

MGC Insurance, Mutua de Seguros y Reaseguros a Prima Fija

Informe de Auditoría emitido por un Auditor Independiente

**Cuentas Anuales e Informe de Gestión del
ejercicio terminado el 31 de diciembre de 2024**

Informe de Auditoría de Cuentas Anuales emitido por un Auditor Independiente

A los Mutualistas de
MGC Insurance, Mutua de Seguros y Reaseguros a Prima Fija

Informe sobre las cuentas anuales

Opinión

Hemos auditado las cuentas anuales de **MGC Insurance, Mutua de Seguros y Reaseguros a Prima Fija** (en adelante, la Mutua), que comprenden el balance a 31 de diciembre de 2024, la cuenta de pérdidas y ganancias, el estado de cambios en el patrimonio neto, el estado de flujos de efectivo y la memoria correspondiente al ejercicio terminado en dicha fecha.

En nuestra opinión, las cuentas anuales adjuntas expresan, en todos los aspectos significativos, la imagen fiel del patrimonio y de la situación financiera de la Mutua a 31 de diciembre de 2024, así como de sus resultados y flujos de efectivo correspondientes al ejercicio terminado en dicha fecha, de conformidad con el marco normativo de información financiera que resulta de aplicación (que se identifica en la nota 2.a de la memoria) y, en particular, con los principios y criterios contables contenidos en el mismo.

Fundamento de la opinión

Hemos llevado a cabo nuestra auditoría de conformidad con la normativa reguladora de la actividad de auditoría de cuentas vigente en España. Nuestras responsabilidades de acuerdo con dichas normas se describen más adelante en la sección *Responsabilidades del auditor en relación con la auditoría de las cuentas anuales* de nuestro informe.

Somos independientes de la Mutua de conformidad con los requerimientos de ética, incluidos los de independencia, que son aplicables a nuestra auditoría de las cuentas anuales en España según lo exigido por la normativa reguladora de la actividad de auditoría de cuentas. En este sentido, no hemos prestado servicios distintos a los de la auditoría de cuentas ni han concurrido situaciones o circunstancias que, de acuerdo con lo establecido en la citada normativa reguladora, hayan afectado a la necesaria independencia de modo que se haya visto comprometida.

Consideramos que la evidencia de auditoría que hemos obtenido proporciona una base suficiente y adecuada para nuestra opinión.

Cuestiones claves de auditoría

Las cuestiones clave de la auditoría son aquellas cuestiones que, según nuestro juicio profesional, han sido de la mayor significatividad en nuestra auditoría de las cuentas anuales del periodo actual. Estas cuestiones han sido tratadas en el contexto de nuestra auditoría de las cuentas anuales en su conjunto, y en la formación de nuestra opinión sobre éstas, y no expresamos una opinión por separado sobre esas cuestiones.

Valoración de la provisión para prestaciones de seguros de no vida

Tal como se indica en la nota 1 de la memoria adjunta, la Mutua desarrolla la actividad de seguros de vida y no vida en los ramos de accidentes, enfermedad, asistencia sanitaria, decesos y otros daños a los bienes.

El importe registrado en el pasivo del balance correspondiente a la provisión para prestaciones al cierre del ejercicio 2024 asciende a 27.473 miles de euros, y representa el valor de las obligaciones asumidas por la Mutua con sus mutualistas.

La valoración de la provisión para prestaciones se basa en las estimaciones efectuadas por la Mutua para atender los compromisos con origen en los siniestros ocurridos con anterioridad al cierre del ejercicio y pendientes de comunicación, liquidación o pago a dicha fecha, en función de las bases técnicas de los productos comercializados.

Por todo lo indicado anteriormente, la valoración de la provisión para prestaciones se han considerado clave en nuestra auditoría.

Nuestros procedimientos de auditoría, realizados con la participación de nuestros especialistas actuariales, han incluido, entre otros, los siguientes procedimientos:

- Entendimiento del proceso de estimación y registro de la provisión para prestaciones y evaluación de su control interno, incluyendo la realización de pruebas de verificación de los controles clave establecidos por la Mutua.
- Evaluación de la idoneidad de la metodología empleada y las principales hipótesis aplicadas por la Dirección en el cálculo de la provisión para prestaciones.
- Realización de pruebas de integridad y conciliación de las bases de datos utilizadas para el cálculo de la provisión para prestaciones con contabilidad.
- Procedimientos sobre la evolución y estado de la suficiencia de la provisión para prestaciones constituida en el ejercicio anterior.
- Pruebas de detalle sobre una muestra de siniestros, donde se ha comprobado las provisiones constituidas y los pagos realizados en el ejercicio en base a la documentación soporte.
- Evaluación de la adecuación de los desgloses de información relativos a la provisión para prestaciones facilitados en las Notas 4.i y 17 de las cuentas anuales requeridos por el marco normativo de información financiera que resulta de aplicación.

Valoración de la provisión matemática

El importe registrado en el pasivo del balance correspondiente a la provisión matemática al cierre del ejercicio 2024 asciende a 3.420 miles de euros y representa el valor de las obligaciones asumidas en los seguros sobre la vida cuyo periodo de cobertura es superior al año. El cálculo y la valoración de las provisiones matemáticas es una estimación compleja que requiere la utilización de métodos y cálculos actuariales que implican el uso de hipótesis financieras, económicas y biométricas, tales como hipótesis de mortalidad, longevidad, invalidez y tipos de interés.

La aplicación incorrecta de la metodología de cálculo y de la determinación de hipótesis podría influir significativamente en la valoración de las provisiones matemáticas y podría originar un cambio sustancial en los estados financieros de la Mutua.

Por todo lo indicado anteriormente, la valoración de la provisión matemática se han considerado clave en nuestra auditoría.

Los procedimientos de auditoría han incluido, entre otros, los siguientes procedimientos:

- Entendimiento del proceso de estimación y registro de la provisión matemática y evaluación de su control interno, incluyendo la realización de pruebas de verificación de los controles clave establecidos por la Mutua.
- Evaluación de la idoneidad de la metodología empleada y de las principales hipótesis aplicadas en el cálculo de la provisión matemática, así como el cumplimiento de la normativa vigente.
- Realización de pruebas de integridad y conciliación de las bases de datos utilizadas para el cálculo de las provisiones matemáticas con contabilidad.
- Revisión de la adecuación de los tipos de interés aplicados en el cálculo las provisiones matemáticas a lo dispuesto en la normativa aplicable.
- Evaluación de la adecuación de los desgloses de información relativos a provisiones técnicas facilitados en las notas 4.i y 17 de las cuentas anuales requeridos por el marco normativo de información financiera que resulta de aplicación.

Otra información: Informe de gestión

La otra información comprende exclusivamente el informe de gestión del ejercicio 2024, cuya formulación es responsabilidad de los Administradores de la Mutua y no forma parte integrante de las cuentas anuales.

Nuestra opinión de auditoría sobre las cuentas anuales no cubre el informe de gestión. Nuestra responsabilidad sobre el informe de gestión, de conformidad con lo exigido por la normativa reguladora de la actividad de auditoría de cuentas, consiste en evaluar e informar sobre la concordancia del informe de gestión con las cuentas anuales, a partir del conocimiento de la Mutua obtenido en la realización de la auditoría de las citadas cuentas y sin incluir información distinta de la obtenida como evidencia durante la misma. Asimismo, nuestra responsabilidad consiste en evaluar e informar de si el contenido y presentación del informe de gestión son conformes a la normativa que resulta de aplicación. Si, basándonos en el trabajo que hemos realizado, concluimos que existen incorrecciones materiales, estamos obligados a informar de ello.

Sobre la base del trabajo realizado, según lo descrito en el párrafo anterior, la información que contiene el informe de gestión concuerda con la de las cuentas anuales del ejercicio 2024 y su contenido y presentación son conformes a la normativa que resulta de aplicación.

Responsabilidad de los Administradores y de la Comisión de Auditoría en relación con las cuentas anuales

Los administradores son responsables de formular las cuentas anuales adjuntas, de forma que expresen la imagen fiel del patrimonio, de la situación financiera y de los resultados de la Mutua, de conformidad con el marco normativo de información financiera aplicable a la Mutua en España, y del control interno que consideren necesario para permitir la preparación de cuentas anuales libres de incorrección material, debida a fraude o error.

En la preparación de las cuentas anuales, los administradores son responsables de la valoración de la capacidad de la Mutua para continuar como empresa en funcionamiento, revelando, según corresponda, las cuestiones relacionadas con la empresa en funcionamiento y utilizando el principio contable de empresa en funcionamiento excepto si los administradores tienen intención de liquidar la Mutua o de cesar sus operaciones, o bien no exista otra alternativa realista.

La Comisión de Auditoría es responsable de la supervisión del proceso de elaboración y presentación de las cuentas anuales.

Responsabilidades del auditor en relación con la auditoría de las cuentas anuales

Nuestros objetivos son obtener una seguridad razonable de que las cuentas anuales en su conjunto están libres de incorrección material, debida a fraude o error, y emitir un informe de auditoría que contiene nuestra opinión. Seguridad razonable es un alto grado de seguridad, pero no garantiza que una auditoría realizada de conformidad con la normativa reguladora de la actividad de auditoría de cuentas vigente en España siempre detecte una incorrección material cuando existe. Las incorrecciones pueden deberse a fraude o error y se consideran materiales si, individualmente o de forma agregada, puede preverse razonablemente que influyan en las decisiones económicas que los usuarios toman basándose en las cuentas anuales.

Como parte de una auditoría de conformidad con la normativa reguladora de la actividad de auditoría de cuentas vigente en España, aplicamos nuestro juicio profesional y mantenemos una actitud de escepticismo profesional durante toda la auditoría. También:

- Identificamos y valoramos los riesgos de incorrección material en las cuentas anuales, debida a fraude o error, diseñamos y aplicamos procedimientos de auditoría para responder a dichos riesgos y obtenemos evidencia de auditoría suficiente y adecuada para proporcionar una base para nuestra opinión. El riesgo de no detectar una incorrección material debida a fraude es más elevado que en el caso de una incorrección material debida a error, ya que el fraude puede implicar colusión, falsificación, omisiones deliberadas, manifestaciones intencionadamente erróneas, o la elusión del control interno.
- Obtenemos conocimiento del control interno relevante para la auditoría con el fin de diseñar procedimientos de auditoría que sean adecuados en función de las circunstancias, y no con la finalidad de expresar una opinión sobre la eficacia del control interno de la Mutua.

- Evaluamos si las políticas contables aplicadas son adecuadas y la razonabilidad de las estimaciones contables y la correspondiente información revelada por los administradores.
- Concluimos sobre si es adecuada la utilización, por los administradores, del principio contable de empresa en funcionamiento y, basándonos en la evidencia de auditoría obtenida, concluimos sobre si existe o no una incertidumbre material relacionada con hechos o con condiciones que pueden generar dudas significativas sobre la capacidad de la Mutua para continuar como empresa en funcionamiento. Si concluimos que existe una incertidumbre material, se requiere que llamemos la atención en nuestro informe de auditoría sobre la correspondiente información revelada en las cuentas anuales o, si dichas revelaciones no son adecuadas, que expresemos una opinión modificada. Nuestras conclusiones se basan en la evidencia de auditoría obtenida hasta la fecha de nuestro informe de auditoría. Sin embargo, los hechos o condiciones futuros pueden ser la causa de que la Mutua deje de ser una empresa en funcionamiento.
- Evaluamos la presentación global, la estructura y el contenido de las cuentas anuales, incluida la información revelada, y si las cuentas anuales representan las transacciones y hechos subyacentes de un modo que logran expresar la imagen fiel.

Nos comunicamos con la Comisión de Auditoría de la Mutua en relación con, entre otras cuestiones, el alcance y el momento de realización de la auditoría planificados y los hallazgos significativos de la auditoría, así como cualquier deficiencia significativa del control interno que identificamos en el transcurso de la auditoría.

También proporcionamos a la Comisión de Auditoría de la Mutua una declaración que hemos cumplido los requerimientos de ética aplicables, incluidos los de independencia, y nos hemos comunicado para informar sobre aquellas cuestiones que razonablemente puedan comportar una amenaza para nuestra independencia y, si procede, de las medidas de salvaguarda adoptadas para eliminar o reducir la amenaza.

Entre las cuestiones que han sido objeto de comunicación a la Comisión de Auditoría de la Mutua, determinamos las que han sido de la mayor significatividad en la auditoría de las cuentas anuales del periodo actual y que son, en consecuencia, las cuestiones clave de la auditoría.

Describimos esos riesgos en nuestro informe de auditoría salvo que las disposiciones legales o reglamentarias prohíban revelar públicamente la cuestión.

Informe sobre otros requerimientos legales y reglamentarios

Informe adicional para la Comisión de Auditoría

La opinión expresada en este informe es coherente con lo manifestado en nuestro informe adicional para la Comisión de Auditoría de la Mutua de fecha 13 de mayo de 2025.

Periodo de contratación


La Asamblea General Ordinaria celebrada el 29 de junio de 2022 nos nombró auditores por un período de 3 años, contados a partir del ejercicio finalizado el 31 de diciembre de 2022.

Servicios prestados

No se han prestado servicios distintos de la auditoría de cuentas a la Mutua auditada.

Barcelona, 13 de mayo de 2025

Forvis Mazars Auditores, S.L.P.
ROAC N° S1189


Xoan Jovaní Guirao
ROAC N° 21417

**Col·legi
de Censors Jurats
de Comptes
de Catalunya**

**FORVIS MAZARS
AUDITORES, S.L.P.**

2025 Núm. 20/25/04956

IMPORT COL·LEGIAL: 96,00 EUR

Informe d'auditoria de comptes subjecte
a la normativa d'auditoria de comptes
espanyola o internacional

**MGC INSURANCE,
MUTUA DE SEGUROS Y REASEGUROS A PRIMA FIJA**

**Cuentas Anuales e Informe de Gestión
del ejercicio terminado el 31 de diciembre de 2024**

**MGC INSURANCE,
MUTUA DE SEGUROS Y REASEGUROS A PRIMA FIJA**

Balances
correspondientes a los ejercicios anuales terminados en
31 de diciembre de 2024 y 2023

(Expresadas en euros)

	Notas	31/12/2024	31/12/2023
A) ACTIVO			
A-1) Efectivo y otros activos líquidos equivalentes	10 y 13	6.915.617,02	5.917.898,92
A-2) Activos financieros mantenidos para negociar			
I. Instrumentos de patrimonio		8.068.093,39	6.975.216,46
II. Valores representativos de deuda	10	<u>168.893,12</u>	<u>163.507,52</u>
		8.236.986,51	7.138.723,98
A-3) Otros activos financieros a valor razonable con cambios en pérdidas y ganancias			
IV. Inversiones por cuenta de tomadores de seguros de vida que asuman el riesgo de la inversión	10	<u>29.453.172,54</u>	<u>22.809.870,68</u>
		29.453.172,54	22.809.870,68
A-4) Activos financieros disponibles para la venta			
I. Instrumentos de patrimonio		2.376.477,73	83.733,33
II. Valores representativos de deuda	10	<u>2.965.496,56</u>	<u>5.439.122,02</u>
		5.341.974,29	5.522.855,35
A-5) Préstamos y partidas a cobrar			
II. Préstamos		281.042,14	-
III. Depósitos en entidades de crédito		-	-
V. Créditos por operaciones de seguro directo	10		
1. Tomadores de seguro		406.398,20	431.777,10
2. Mediadores		166.572,75	145.564,38
VI. Créditos por operaciones de reaseguro	10	253.569,60	204.442,41
IX. Otros créditos			
1. Créditos por Administraciones Públicas	19	2.618,96	246,46
2. Resto de créditos	10	<u>2.160.291,10</u>	<u>559.228,46</u>
	10	3.270.492,75	1.341.258,81
A-6) Inversiones mantenidas hasta el vencimiento	10	49.798.074,96	46.699.508,80
A-8) Participación del reaseguro en las provisiones técnicas		40.745,40	8.122,94
A-9) Inmovilizado material e inversiones inmobiliarias			
I. Inmovilizado material	6	14.776.306,29	13.635.451,11
I. Inversiones inmobiliarias	7	<u>10.930.839,73</u>	<u>10.638.622,51</u>
		25.707.146,02	24.274.073,62
A-10) Inmovilizado intangible			
III. Otro activo intangible	5	79.923,80	131.885,62
A-11) Participaciones en entidades del grupo y asociadas	9 y 10	8.498.248,91	8.498.248,91
A-12) Activos fiscales	19		
I. Activos por impuesto corriente		662.882,16	708.969,05
II. Activos por impuesto diferido		<u>676.945,03</u>	<u>747.594,12</u>
		1.339.827,19	1.456.563,17
A-13) Otros activos			
III. Periodificaciones	12	930.999,82	772.571,36
TOTAL ACTIVO		<u><u>139.613.209,21</u></u>	<u><u>124.571.582,16</u></u>

La memoria adjunta forma parte integrante de las cuentas anuales de 2024.

**MGC INSURANCE,
MUTUA DE SEGUROS Y REASEGUROS A PRIMA FIJA**

Balances
correspondientes a los ejercicios anuales terminados en
31 de diciembre de 2024 y 2023

(Expresadas en euros)

B) PASIVO Y PATRIMONIO NETO	Notas	31/12/2024	31/12/2023
PASIVO			
A-3) Débitos y partidas a pagar			
II. Depósitos recibidos por reaseguro	14	-	14.950,28
III. Deudas por operaciones de seguro	14		
1.- Deudas con asegurados		-	7.408,50
2.- Deudas con mediadores			-
3.- Deudas condicionadas		139.575,17	133.713,96
IV Deudas por operaciones de reaseguro		51.983,16	
IX. Otras deudas:	14		
1.-Deudas con las Administraciones públicas	19	632.843,24	618.011,95
3.-Resto de otras deudas		636.922,86	1.539.557,42
	14	1.461.324,43	2.313.642,11
A-5) Provisiones técnicas			
I.- Provisión para primas no consumidas		25.966,16	25.967,59
II.- Provisión de seguros de vida			
1.- Provisión para primas no consumidas		7.779,11	14.112,38
3.-Provisión matemática		3.420.123,34	664.946,46
4.- Provisión de seguros de vida cuando el riesgo de la inversión lo asume el tomador		29.453.172,54	22.809.870,68
IV.- Provisión para prestaciones		27.473.419,03	26.286.010,30
V.- Provisión para participación en beneficios y para extornos		-	-
VI.- Otras provisiones técnicas		80.049,28	44.199,03
	17	60.460.509,46	49.845.106,44
A-6) Provisiones no técnicas	18	-	-
A-7) Pasivos fiscales			
II. Pasivos por impuesto diferido	19	3.072.605,95	2.885.027,30
A-8) Resto de pasivos			-
TOTAL PASIVO		64.994.439,84	55.043.775,85
B) PATRIMONIO NETO			
B-1) Fondos propios			
I. Capital o fondo mutual	16	11.118.723,94	11.118.723,94
III. Reservas			
1. Legal y estatutarias		2.223.744,79	2.223.744,79
3. Otras reservas		60.129.621,63	53.889.911,64
VII. Resultado del ejercicio	3	1.606.465,47	2.808.877,83
	16	75.078.555,83	70.041.258,20
B-2) Ajustes por cambios de valor		(459.786,46)	(513.451,89)
TOTAL PATRIMONIO NETO		74.618.769,37	69.527.806,31
TOTAL PASIVO Y PATRIMONIO NETO		139.613.209,21	124.571.582,16

**MGC INSURANCE,
MUTUA DE SEGUROS Y REASEGUROS A PRIMA FIJA**

**Cuentas de Pérdidas y Ganancias
correspondientes a los ejercicios anuales terminados en
31 de diciembre de 2024 y 2023**

(Expresadas en euros)

	2024	2023
I. CUENTA TÉCNICA-SEGURO NO VIDA		
I.1. Primas Imputadas al ejercicio, Netas de Reaseguro		
a) Primas devengadas		
a1).- Seguro directo	78.578.643,92	76.642.123,21
a2).- Reaseguro Aceptado	15.302.984,70	14.711.468,21
a3).- Variación de la provisión para primas pendientes de cobro	(739,95)	530,09
b) Primas reaseguro cedido	(466.371,55)	(386.738,98)
c) Variación de la p. primas no consum. y para riesgos en curso, seguro directo	1,43	(1.723,60)
d) Variación de la p. primas no consum. y para riesgos en curso, seguro cedido	5.582,44	-
Total Primas Imputadas al ejercicio, Netas de Reaseguro	93.420.100,99	90.965.658,93
I.2. Ingresos del inmovilizado material y de las inversiones		
a) Ingresos procedentes de inversiones inmobiliarias	84.019,49	71.018,81
b) Ingresos procedentes de inversiones financieras	1.161.583,30	794.729,20
c) Aplicaciones de correcc por deterioro del inmov. Material e inversiones	-	126.561,48
Total ingresos del inmovilizado material y de las inversiones	1.245.602,79	992.309,49
I.3. Otros Ingresos Técnicos	-	-
I.4. Siniestralidad del ejercicio, Neta de Reaseguro		
a) Prestaciones pagadas		
a1).- Seguro directo	(60.395.129,74)	(56.918.561,39)
a2).- Reaseguro aceptado	(11.507.701,12)	(10.217.160,54)
a3).- Reaseguro cedido	286.969,60	303.924,12
b) Variación de la provisión para prestaciones		
b1).- Seguro directo	(795.107,69)	(981.565,08)
b2).- Reaseguro aceptado	(316.390,06)	(521.402,92)
b3).- Reaseguro cedido	-	-
c) Gastos imputable a prestaciones	(4.904.589,21)	(4.843.653,75)
Total Siniestralidad del ejercicio, Neta de Reaseguro	(77.631.948,22)	(73.178.419,56)
I.5. Variación otras Provisiones Técnicas, Netas Reaseguro	(8.810,23)	6.887,09
I.6. Participación en Beneficios y Extornos	-	-
I.7. Gastos de Explotación Netos		
a) Gastos de adquisición	(9.520.007,63)	(9.036.238,57)
b) Gastos de administración	(5.907.321,33)	(6.187.932,38)
c) Comisiones y participación en el reaseguro cedido y retrocedido	77.037,69	81.701,72
Total Gastos de Explotación Netos	(15.350.291,27)	(15.142.469,23)
I.8. Otros Gastos Técnicos	(1.588.305,64)	(1.634.520,38)
I.9. Gastos de las Inversiones		
a) Gastos de gestión de las inversiones		
a1).- Gastos del inmovilizado material y de las inversiones inmobiliarias	(40.487,53)	(42.234,64)
a2).- Gastos de inversiones y cuentas financieras	(5.642,28)	(19.260,92)
b) Correcciones de valor del inmovilizado material y de las inversiones		
b1).- Amortización del inmovilizado material y de las inversiones	(27.525,60)	(28.904,30)
b2).- Deterioro del inmovilizado material y de las inversiones	-	-
c) Pérdidas procedentes del inmovilizado material y de las inversiones		
c2). Del inmovilizado material y de las inversiones inmobiliarias	-	-
Total Gastos de las Inversiones	(73.655,41)	(90.399,86)
I.10. Subtotal (Resultado de la Cuenta Técnica del Seguro No Vida)	12.693,01	1.919.046,48

La memoria adjunta forma parte integrante de las cuentas anuales de 2024.

MGC INSURANCE,
MUTUA DE SEGUROS Y REASEGUROS A PRIMA FIJA

Cuentas de Pérdidas y Ganancias
correspondientes a los ejercicios anuales terminados en
31 de diciembre de 2024 y 2023

(Expresadas en euros)

CUENTA TÉCNICA-SEGURO VIDA	2024	2023
II.1. Primas Imputadas al ejercicio, Netas de Reaseguro		
a) Primas devengadas		
a1).- Seguro directo	5.614.587,93	2.194.253,50
a3).- Variación de la provisión para primas pendientes de cobro		-
b) Primas reaseguro cedido	(16.310,44)	(30.987,65)
c) Variación de la p. primas no consum. y para riesgos en curso, seguro directo	6.333,27	3.498,67
Total Primas Imputadas al ejercicio, Netas de Reaseguro	5.604.610,76	2.166.764,52
II.2. Ingresos del inmovilizado material y de las inversiones		
a) Ingresos procedentes de inversiones inmobiliarias	-	-
b) Ingresos procedentes de inversiones financieras	28.908,23	12.289,10
d) Beneficios en realización del inmovilizado material y de las inversiones financieras	87.033,37	-
Total ingresos del inmovilizado material y de las inversiones	115.941,60	12.289,10
II.3. Ingresos de inversiones afectas a seguros en los que el tomador asume el riesgo de la inversión	7.094.554,91	7.910.648,58
II.4. Otros Ingresos Técnicos	-	-
II.5. Siniestralidad del Ejercicio, Neta de Reaseguro		
a) Prestaciones pagadas		
a1).- Seguro directo	(4.085.198,77)	(4.370.628,20)
a3).- Reaseguro cedido	115.094,98	59.353,75
b) Variación de la provisión para prestaciones		
b1).- Seguro directo	98.089,55	-
b3).- Reaseguro cedido	-	-
c) Gastos imputable a prestaciones	(8.214,83)	(2.494,68)
Total Siniestralidad del ejercicio, Neta de Reaseguro	(3.880.229,07)	(4.313.769,13)
II.6. Variación otras Provisiones Técnicas, Netas Reaseguro		
a) Provisiones para seguros de vida	148.481,24	69.766,09
a1).- Seguro directo		
b) Provisiones para seguros de vida cuando el riesgo de inversión lo asuman los tomadores de seguros	(6.643.301,86)	(2.489.695,13)
Total variación de otras Provisiones Técnicas, Netas Reaseguro	(6.494.820,62)	(2.419.929,04)
II.7. Participación en Beneficios y Externos		
II.8. Gastos de Explotación Netos		
a) Gastos de adquisición	(261.020,09)	(225.091,84)
b) Gastos de administración	(31.147,92)	76.400,55
c) Comisiones y participación en el reaseguro cedido y retrocedido	-	-
Total Gastos de Explotación Netos	(292.168,01)	(148.691,29)
II.9. Otros Gastos Técnicos	(14.084,11)	(2.398,83)
II.10. Gastos de las Inversiones		
a) Gastos de gestión de las inversiones	(491,20)	(347,31)
a2) Gastos de inversiones y cuentas financieras	(3.680,59)	-
b) Correcciones de valor del inmovilizado material y de las inversiones	-	-
Total Gastos de las Inversiones	(4.171,79)	(347,31)
II.11. Gastos de las inversiones afectas a seguros en los que el tomador asume el riesgo de la inversión	(1.761.955,13)	(2.776.302,18)
II.12. Subtotal (Resultado de la Cuenta Técnica del Seguro Vida)	367.678,54	428.264,42

La memoria adjunta forma parte integrante de las cuentas anuales de 2024.

MGC INSURANCE,
MUTUA DE SEGUROS Y REASEGUROS A PRIMA FIJA

Cuentas de Pérdidas y Ganancias
correspondientes a los ejercicios anuales terminados en
31 de diciembre de 2024 y 2023

(Expresadas en euros)

III. CUENTA NO TÉCNICA	2024	2023
III.1. Ingresos del inmovilizado material y de las inversiones		
a) Ingresos procedentes de inversiones inmobiliarias	11.003,90	265.288,18
b) Ingresos procedentes de inversiones financieras	2.092.118,41	2.039.940,76
c) Aplicaciones de correcciones de valor por deterioro del inmov. Material e inversiones	-	-
c2).- De inversiones financieras		
d) Beneficios en realización del inmovilizado material y de las inversiones financieras	-	39.067,36
 Total ingresos del inmovilizado material y de las inversiones	 2.103.122,31	 2.344.296,30
III.2. Gastos del inmovilizado material y de las inversiones		
a) Gastos de gestión de las inversiones	(158.860,20)	(218.891,75)
b) Correcciones de valor del inmovilizado material y de las de inversiones financieras	(124.639,32)	(146.166,86)
c) Pérdidas procedentes del inmovilizado material y de las inversiones financieras	(565.149,36)	(686.766,12)
 Total Gastos de las Inversiones	 (848.648,88)	 (1.051.824,73)
III.3. Otros Ingresos		
b) Resto de ingresos	601.737,26	725.134,78
 Total otros Ingresos	 601.737,26	 725.134,78
III.4. Otros Gastos		
b) Resto de gastos	(316.301,97)	(928.539,83)
 Total otros Gastos	 (316.301,97)	 (928.539,83)
III.5. Subtotal (Resultado de la Cuenta No Técnica)	1.539.908,72	1.089.066,52
III.6. Resultado antes de impuestos (I.10 + III.5)	1.920.280,27	3.436.377,42
III.7. Impuesto sobre Beneficios (Nota 19)	(313.814,80)	(627.499,59)
III.8. Resultado procedente de operaciones continuadas (III.6 + III.7)	1.606.465,47	2.808.877,83
III.9. Resultado procedente de operaciones interrumpidas neto de impuestos	-	-
III.10. Resultado del Ejercicio (III.8 + III.9)	3 1.606.465,47	2.808.877,83

MGC INSURANCE,
MUTUA DE SEGUROS Y REASEGUROS A PRIMA FIJA

Estados de Cambios en el Patrimonio Neto
correspondientes a los ejercicios anuales terminados en
31 de diciembre de 2024 y 2023

(Expresados en euros)

	<u>2024</u>	<u>2023</u>
A) ESTADOS DE INGRESOS Y GASTOS RECONOCIDOS		
I) Resultado del ejercicio	1.606.465,47	2.808.877,83
II) Otros ingresos y gastos reconocidos	53.665,43	159.924,77
II.1.- Activos financieros disponibles para la venta		
Ganancias y pérdidas por valoración	71.553,91	213.233,03
Importes transferidos a la cuenta de pérdidas y ganancias	-	-
II.9 Impuesto sobre beneficios	<u>(17.888,48)</u>	<u>(53.308,26)</u>
III) TOTAL DE INGRESOS Y GASTOS RECONOCIDOS	<u>1.660.130,90</u>	<u>2.968.802,60</u>

**MGC INSURANCE,
MUTUA DE SEGUROS Y REASEGUROS A PRIMA FIJA**

Estados de Cambios en el Patrimonio Neto
correspondientes a los ejercicios anuales terminados en
31 de diciembre de 2024 y 2023

(Expresados en euros)

B) ESTADOS TOTALES DE CAMBIOS EN EL PATRIMONIO NETO

	Capital social escriturado	Reservas	Resultado del Ejercicio	Ajustes por cambios de valor	TOTAL
B. SALDO, FINAL DEL EJERCICIO 2022	11.118.723,94	53.314.184,11	2.135.461,12	(673.376,66)	65.894.992,51
I. Total ingresos y gastos reconocidos	-	-	2.808.877,83	159.924,77	2.968.802,60
II. Operaciones con socios	-	-	-	-	-
III. Distribución del beneficio del ejercicio	-	-	-	-	-
1. Reservas	-	2.799.472,32	(2.135.461,12)	-	664.011,20
2. Dividendos	-	-	-	-	-
IV. Otras variaciones del patrimonio neto	-	-	-	-	-
1. Traspasos entre partidas de patrimonio neto	-	-	-	-	-
2. Otras Variaciones	-	-	-	-	-
C. SALDO, FINAL DEL EJERCICIO 2023	11.118.723,94	56.113.656,43	2.808.877,83	(513.451,89)	69.527.806,31
I. Total ingresos y gastos reconocidos	-	-	1.606.465,47	53.665,43	1.660.130,90
II. Operaciones con socios	-	-	-	-	3.430.832,16
III. Distribución del beneficio del ejercicio	-	-	-	-	-
1. Reservas	-	2.808.877,83	(2.808.877,83)	-	-
2. Dividendos	-	-	-	-	-
IV. Otras variaciones del patrimonio neto	-	-	-	-	-
VI. Incremento (reducción) de patrimonio neto resultante de una combinación de negocios	-	3.430.832,16	-	-	3.430.832,16
D. SALDO, FINAL DEL EJERCICIO 2024	11.118.723,94	62.353.366,42	1.606.465,47	(459.786,46)	74.618.769,37

La memoria adjunta forma parte integrante de las cuentas anuales de 2024.

MGC INSURANCE,
MUTUA DE SEGUROS Y REASEGUROS A PRIMA FIJA

Estados de Flujos de Efectivo
correspondientes a los ejercicios anuales terminados en
31 de diciembre de 2024 y 2023

(Expresados en euros)

	2024	2023
A) FLUJOS DE EFECTIVO DE LAS ACTIVIDADES DE EXPLOTACIÓN		
A.1) Actividad aseguradora		
1.- Cobros seguro directo, coaseguro y reaseguro	93.090.579,75	92.267.517,73
2. Pagos seguro directo, coaseguro y reaseguro	76.493.146,10	73.969.283,20
5.-Recobros de prestaciones		
6.- Pagos de retribuciones a mediadores	543.097,18	279.136,50
7.-Otros cobros de explotación	2.189.656,14	503.892,61
8.- Otros pagos de explotación	20.257.892,35	18.531.440,20
9.- Total cobros de efectivo de la actividad aseguradora (1+3+5+7) = I	95.280.235,89	92.771.410,34
10.- Total pagos de efectivo de la actividad aseguradora (2+4+6+8) = II	97.294.135,63	92.779.859,90
A.2) Otras actividades de explotación		
A.3) Total flujos de efectivo netos de actividades de explotación (I-II+III-IV + - V)	(2.013.899,74)	(8.449,56)
B) FLUJOS DE EFECTIVO DE LAS ACTIVIDADES DE INVERSIÓN		
B.1) Cobros de actividades de inversión		
1. Inmovilizado material		-
2. Inversiones inmobiliarias	395.308,36	-
4.-Instrumentos financieros	15.287.050,47	22.161.147,59
6.- Intereses cobrados	1.527.884,36	1.542.781,36
10.- Total cobros de efectivo de las actividades de inversión (1+2+3+4+5+6+7+8+9) = VI	17.210.243,19	23.703.928,95
B.2) Pagos de actividades de inversión		
1.- Inmovilizado material	531.508,85	319.392,32
2. Inversiones inmobiliarias		-
3.- Activos intangibles	-	7.134,16
4.- Instrumentos financieros	13.667.116,50	20.272.944,99
5.- Participaciones en entidades del grupo, multigrupo y asociadas		-
8.- Total pagos de efectivo de las actividades de inversión (1+2+3+4+5+6+7) = VII	14.198.625,35	20.599.471,47
B.3) Total flujos de efectivo de actividades de inversión (VI – VII)	3.011.617,84	3.104.457,48
C) FLUJOS DE EFECTIVO DE LAS ACTIVIDADES DE FINANCIACIÓN		
C.1) Cobros de actividades de financiación		
5.-Total cobros de efectivo de las actividades de financiación (1+2+3+4+5) = VII	-	-
C.2) Pagos de actividades de financiación		
1.- Intereses pagados	-	-
6.-Otros pagos relacionados con la actividad de financiación	-	-
7.- Total pagos de efectivo de las actividades de financiación (1+2+3+4+5+6+7) = IX	-	-
C.3) Total flujos de efectivo netos de actividades de financiación (VIII – IX)	-	-
Total aumento / disminuciones de efectivo y equivalentes (A.3 + B.3 + C.3)	997.718,10	3.096.007,92
Efectivo y equivalentes al inicio del periodo	5.917.898,92	2.821.891,00
Efectivo y equivalentes al final del periodo	6.915.617,02	5.917.898,92
Componentes del efectivo y equivalentes al final del periodo		
1.- Caja y bancos	6.165.617,02	5.917.898,92
2.- Otros activos financieros	750.000,00	-
Total Efectivo y equivalentes al final del periodo (1 + 2 – 3)	6.915.617,02	5.917.898,92

MGC INSURANCE,
MUTUA DE SEGUROS Y REASEGUROS A PRIMA FIJA

Memoria de las Cuentas Anuales

(1) Naturaleza, Actividades de la Mutua y Composición del Grupo

MGC Insurance, Mutua de Seguros y Reaseguros a Prima Fija, antes denominada “Mutua General de Cataluña, Mutua de Seguros y Reaseguros a Prima Fija” (y en adelante la Mutua) se constituyó en 1984 como una entidad con personalidad jurídica propia y plena capacidad de obrar siendo inscrita en el Registre Oficial de Mutualitats de Previsió Social Voluntaria de Catalunya con el número 0001 y con la denominación social original de Mútua de Previsió Social Hospital General de Catalunya.

Con fecha 14 de noviembre de 1996 se llevó a cabo el cambio de la denominación social por el de Mútua General de Catalunya de Previsió Social y el cambio de domicilio social a la calle Tuset, números 5-11 de Barcelona.

Con fecha 7 de enero de 2010, la Direcció General de Política Financera i Assegurances de la Generalitat de Catalunya autorizó la transformación de la Mútua, en mutua de seguros a prima fija, pasando a tener como denominación social la de Mutua General de Cataluña, Mutua de Seguros y Reaseguros a Prima Fija.

Posteriormente, con fecha 8 de enero de 2010 el Ministerio de Economía y Hacienda, mediante la orden EHA/356/2010 autorizó a la Mutua, el ejercicio de la actividad aseguradora en todo el territorio nacional.

La Mutua tiene por objeto social:

- El resarcimiento mutuo y recíproco entre sus socios de las prestaciones que correspondan como consecuencia de los contratos de seguros establecidos, en la manera y forma que se especifique en los Estatutos de la Mutua y en las condiciones generales o particulares de las pólizas que le sean de aplicación.
- Todas las operaciones de seguro y reaseguro en general.
- Todas las operaciones de capitalización basadas en técnica actuarial, incluida la gestión de Fondos de Pensiones, en general.
- Todas las operaciones preparatorias o complementarias de las anteriormente citadas.
- Las actividades de prevención de daños vinculadas a la actividad aseguradora.
- La oferta de pólizas de seguro mediante redes de distribución de otras entidades aseguradoras.

Los ramos en los que opera la Mutua son Vida, Accidentes, Enfermedad, Asistencia Sanitaria, Decesos y de Otros daños a los bienes.

La duración es indefinida y su ámbito de actuación se extiende por todo el Estado Español y, consecuentemente, a todo el Espacio Económico Europeo.

La Mutua está regida y administrada por la Asamblea General y el Consejo de Administración.

Tal y como se describe en la nota 9, la Mutua posee participaciones en sociedades dependientes. Como consecuencia de ello la Mutua es dominante de un Grupo de sociedades de acuerdo con la legislación vigente. La presentación de cuentas anuales consolidadas es necesaria, de acuerdo con principios y normas contables generalmente aceptados, para presentar la imagen fiel de la situación financiera y de los resultados de las operaciones, de los cambios en el patrimonio neto y de los flujos de efectivo del Grupo. La información relativa a las empresas de grupo se presenta en la nota 9.

Durante el ejercicio 2021, MGC Insurance, Mutua de Seguros y Reaseguros a Prima Fija procedió a la fusión por absorción de Mútua Igualadina de Previsió Social, MPS a Prima fixa. La fusión por absorción se llevó a cabo con el objetivo de obtener una entidad más solvente, eficiente y en condiciones de ofrecer un mejor servicio a sus mutualistas, con un catálogo de productos mejorado y competitivo, aprovechando las sinergias de ambas entidades, y que contará con una oferta complementaria de productos y servicios aportados por las empresas del grupo MGC.

Durante el ejercicio 2024 se ha producido la fusión por absorción por parte de la Sociedad (que actúa como sociedad absorbente) de la Caja de Socorros Institución Policial, Mutualidad de Previsión Social a Prima Fija. (sociedad absorbida). Dicha fusión por absorción implicó la extinción de la personalidad jurídica de la entidad absorbida, su consiguiente disolución sin liquidación y la transmisión en bloque de su patrimonio social a la sociedad absorbente con efectos contables en el 30 de junio de 2024. (Nota 4.q).

Los Administradores de la Mutua han formulado el 27 de marzo de 2025 las cuentas anuales consolidadas del ejercicio 2024 y serán depositadas en el Registro Mercantil de Barcelona una vez sean aprobadas por la Asamblea de Mutualistas.

(2) Bases de Presentación

a) Imagen fiel

Las cuentas anuales a 31 de diciembre de 2024 se han formulado a partir de los registros contables de la Mutua y se han preparado de acuerdo a la legislación mercantil vigente y con las normas establecidas en el Plan de Contabilidad de las Entidades Aseguradoras aprobado por el Real Decreto 1317/2008 de 24 de julio, y posteriores modificaciones, con el objeto de mostrar la imagen fiel del patrimonio y de la situación financiera a 31 de diciembre de 2024 y de los resultados de sus operaciones, de los cambios en el patrimonio neto y de sus flujos de efectivo correspondientes al ejercicio anual terminado el 31 de diciembre de 2024.

Los Administradores de la Mutua estiman que las cuentas anuales del ejercicio 2024, serán aprobadas por la Asamblea General de Mutualistas sin modificación alguna.

b) Principios contables

No existe ningún principio contable de aplicación obligatoria que, teniendo un efecto significativo en las cuentas anuales, se haya dejado de aplicar.

c) Comparación de la información

Las cuentas anuales presentan a efectos comparativos, con cada una de las partidas del balance, de la cuenta de pérdidas y ganancias, del estado de cambios en el patrimonio neto, del estado de flujos de efectivo y de la memoria, además de las cifras del ejercicio 2024, las correspondientes al ejercicio anterior, que formaban parte de las cuentas anuales del ejercicio 2023 aprobadas por la Asamblea General de fecha 27 de junio de 2024. No obstante, lo anterior, en la comparación de la información debe tomarse en consideración la operación de fusión ocurrida en el ejercicio 2024 y detallada en las notas 1 y 4.q) de la presente memoria.

d) Cambios en criterios y errores contables

Durante el presente ejercicio y el precedente no se han producido cambios de criterios contables significativos.

e) Aspectos críticos de la valoración y la estimación de la incertidumbre

La preparación de las cuentas anuales requiere la aplicación de estimaciones contables relevantes y la realización de juicios, estimaciones e hipótesis en el proceso de aplicación de las políticas contables de la Mutua. En este sentido, se resumen a continuación un detalle de los aspectos que han implicado un mayor grado de juicio, complejidad o en los que las hipótesis y estimaciones son significativas para la preparación de las cuentas anuales.

i) *Estimaciones contables relevantes e hipótesis*

- Estimación de vidas útiles en inmovilizados intangibles y elementos del inmovilizado material
- Estimaciones realizadas para la determinación de los compromisos de pagos futuros.
- Probabilidad de ocurrencia y el importe de los pasivos indeterminados o contingentes.

ii) *Juicios relevantes en la aplicación de políticas contables*

En la formulación de las cuentas anuales del ejercicio 2024, no se han producido cambios en los juicios y estimaciones contables utilizados por la Mutua.

iii) *Cambios de estimación*

En la preparación de las cuentas anuales de la Mutua, los Administradores han realizado estimaciones para determinar el valor contable de algunos de los activos, pasivos, ingresos y gastos y sobre los desgloses de los pasivos contingentes. Estas estimaciones se han realizado sobre la base de la mejor información disponible al cierre del ejercicio. Sin embargo, dada la incertidumbre inherente a las mismas, podrían surgir acontecimientos futuros que obliguen a modificarlas en los próximos ejercicios, lo cual se realizaría, en su caso, de forma prospectiva.

f) Moneda funcional y moneda de presentación

Las cuentas anuales se presentan en euros que es la moneda funcional y de presentación de la Mutua.

g) Criterios de imputación de gastos e ingresos

De acuerdo con la legislación vigente, la Mutua ha realizado la imputación de gastos e ingresos a los distintos ramos del negocio de Vida y No vida y, en su caso, a la cuenta no técnica con los siguientes criterios:

- a) Los ingresos y gastos derivados directamente de la práctica de operaciones de seguro (primas, pagos y provisiones para prestaciones, participación en beneficios y extornos, gastos de adquisición, comisiones del reaseguro, etc.) se imputan a la cuenta técnica de Vida y No Vida, según la naturaleza de la operación de la cual derivan.
- b) Los ingresos y gastos financieros imputables a las actividades de Vida y No Vida son, respectivamente, los derivados de los activos asignados a cada actividad, en virtud de los criterios adoptados por la Mutua para establecer la gestión separada de cada una de ellas y recogidos en el registro de inversiones.

Los ingresos y los gastos de las inversiones en que se materializan los fondos propios, así como otros recursos no relacionados directamente con la práctica de operaciones de seguros se imputan, dentro de cada actividad, a la cuenta no técnica, excepción hecha en lo que respecta a Vida, cuando sobre la diferencia entre los referidos ingresos y gastos se haya atribuido una participación a los asegurados en los términos contractualmente establecidos; en este caso y por el mencionado importe, se incluye en la correspondiente cuenta técnica.

(Continúa)

En cualquier caso, no se consideran de naturaleza técnica los ingresos y gastos que no guarden relación con el sustrato técnico de la actividad aseguradora, ni los de carácter extraordinario, salvo que estos últimos correspondan a correcciones de ejercicios anteriores que, en su caso, se habrían considerado de carácter técnico en el ejercicio correspondiente.

(3) Distribución de Resultados

La propuesta de distribución del resultado del ejercicio 2024, formulada por el Consejo de Administración de la Mutua y pendiente de aprobación por la Asamblea General, es la siguiente:

	<u>Euros</u>
Base de reparto	
Beneficio del ejercicio	<u>1.606.465,47</u>
	<u>1.606.465,47</u>
Distribución	
A reservas voluntarias	<u>1.606.465,47</u>
	<u>1.606.465,47</u>

La distribución de resultados correspondiente al ejercicio terminado el 31 de diciembre de 2023, aprobada por la Asamblea General el 27 de junio de 2024 se presenta en el Estado Total de Cambios en el Patrimonio Neto, y a continuación:

	<u>Euros</u>
Base de reparto	
Beneficio del ejercicio	<u>2.808.877,83</u>
	<u>2.808.877,83</u>
Distribución	
A reservas voluntarias	<u>2.808.877,83</u>
	<u>2.808.877,83</u>

A 31 de diciembre de 2024, los importes de las reservas no distribuibles son como sigue:

	<u>Euros</u>
Reserva Legal	2.223.744,79
Reserva de Capitalización	2.520.286,58
Reserva de Revalorización de Inmuebles	8.579.899,80
	<u>13.323.931,17</u>

(4) Normas de Registro y Valoración

Estas cuentas anuales han sido formuladas de acuerdo con los principios y normas de valoración y presentación contenidos en la legislación contable específica aplicable a las entidades aseguradoras, en el Plan Contable de las Entidades Aseguradoras aprobado en el Real Decreto 1317/2008, de 24 de julio y en las disposiciones transitorias del Real Decreto 1317/2008, así como en el Reglamento de Ordenación y Supervisión y Solvencia de las Entidades Aseguradoras y Reaseguradoras aprobado por el Real Decreto 1060/2015, de 20 de noviembre, y sus modificaciones posteriores.

Los principales principios aplicados son los siguientes:

(Continúa)

a) Inmovilizado intangible

El inmovilizado intangible se valora a su coste de adquisición y se presenta neto de su correspondiente amortización acumulada y corregido por el importe acumulado de las pérdidas por deterioro de valor, según proceda. Para determinar las correcciones valorativas por deterioro, la Mutua compara, a cierre del período, el valor contable de cada elemento con su correspondiente importe recuperable.

Los costes recurrentes devengados como consecuencia de la modificación o actualización de aplicaciones o sistemas informáticos, los derivados de revisiones globales de sistemas y los costes de mantenimiento se registran en la cuenta de pérdidas y ganancias como mayor gasto del ejercicio en que se incurrén.

La amortización de las aplicaciones informáticas se realiza distribuyendo el importe amortizable de forma sistemática a lo largo de su vida útil. El método de amortización utilizado es lineal y la vida útil estimada de las aplicaciones informáticas es de 3 años.

b) Inmovilizado material e inversiones inmobiliarias

El inmovilizado material corresponde a terrenos, construcciones, instalaciones, mobiliario, equipos informáticos, equipos de oficina y sanitarios y elementos de transporte y figuran contabilizados por su coste o precio de adquisición. El inmovilizado material se presenta en el balance por su valor de coste minorado en el importe de las amortizaciones y correcciones valorativas por deterioro acumuladas.

Para los bienes materializados en edificaciones que eran propiedad de la entidad absorbida Caja de Socorros Institución Policial, Mutualidad de Previsión Social a Prima Fija y dentro del proceso de fusión por absorción indicado en la nota 4.q han sido contabilizados en el activo del balance dentro de los epígrafes de inmovilizado material e inversiones inmobiliarias por su valor de mercado que se ha determinado mediante tasaciones realizadas por entidades tasadoras autorizadas

La amortización de los elementos de inmovilizado material se realiza distribuyendo su importe amortizable de forma sistemática a lo largo de su vida útil. A estos efectos se entiende por importe amortizable el coste de adquisición menos su valor residual. La Mutua determina el gasto de amortización de forma independiente para cada componente que tenga un coste significativo en relación con el coste total del elemento y una vida útil distinta del resto del elemento.

La amortización de los elementos del inmovilizado material se determina mediante la aplicación de los porcentajes que se mencionan a continuación:

	Porcentaje
- Construcciones	1,7
- Equipos informáticos	33
- Instalaciones	10
- Mobiliario	10
- Equipamientos de oficina y sanitarios	16-20
- Elementos de transporte	18

Los gastos de mantenimiento y reparaciones de estos activos se cargan a la cuenta de pérdidas y ganancias en el momento en que se producen.

La Mutua revisa el valor residual, la vida útil y el porcentaje de amortización del inmovilizado material al cierre de cada ejercicio. Las modificaciones en los criterios inicialmente establecidos se reconocen como un cambio de estimación.

(Continúa)

La Mutua constituye las oportunas correcciones valorativas cuando se estima que se ha producido una depreciación de los elementos del inmovilizado material y se reconoce en la cuenta de pérdidas y ganancias como menor valor del activo para aquellos elementos cuyo valor de coste, neto de la correspondiente amortización acumulada, excediera de su valor recuperable. En el caso de los inmuebles, el valor razonable se asimila al valor de tasación otorgado por una sociedad tasadora autorizada para la valoración de bienes en el mercado hipotecario conforme a lo establecido en la Orden ECC/371/2013, de 4 de marzo, por la que se modifica la Orden ECO/805/2003, de 27 de marzo, sobre normas de valoración de bienes inmuebles y de determinados derechos para ciertas entidades financieras. La reversión del deterioro tiene como límite el valor contable del inmovilizado reconocido en la fecha de reversión si no se hubiese registrado el deterioro de valor.

c) Criterio de clasificación de inmuebles en inmovilizado material o en inversiones inmobiliarias

La Mutua clasifica en el subepígrafe “Inversiones inmobiliarias” los terrenos y construcciones que se encuentran arrendados a terceros y que no son de uso propio.

Las normas de valoración del inmovilizado material son íntegramente aplicables a las inversiones inmobiliarias.

d) Arrendamientos

Los activos arrendados a terceros bajo contratos de arrendamiento operativo se presentan de acuerdo con la naturaleza de los mismos resultando de aplicación los principios contables que se desarrollan en el apartado b).

Los ingresos procedentes de los arrendamientos operativos, netos de los incentivos concedidos, se reconocen como ingresos de forma lineal a lo largo del plazo de arrendamiento.

e) Instrumentos financieros

Los instrumentos financieros se reconocen cuando la Mutua se convierte en una parte obligada del contrato o negocio jurídico conforme a las disposiciones del mismo.

i) Clasificación y separación de instrumentos financieros

Los instrumentos financieros se clasifican en el momento de su reconocimiento inicial como un activo financiero, un pasivo financiero o un instrumento de patrimonio, de conformidad con el fondo económico del acuerdo contractual y con las definiciones de activo financiero, pasivo financiero o instrumentos de patrimonio.

La Mutua clasifica los instrumentos financieros, a efectos de su valoración, en las diferentes categorías atendiendo a las características y las intenciones de la Dirección en el momento de su reconocimiento inicial.

ii) Principios de compensación

Un activo financiero y un pasivo financiero son objeto de compensación sólo cuando la Mutua tiene el derecho exigible de compensar los importes reconocidos y tiene la intención de liquidar la cantidad neta o de realizar el activo y cancelar el pasivo simultáneamente.

iii) Categorías de Activos Financieros

1. Préstamos y partidas a cobrar

Los préstamos y partidas a cobrar se componen de créditos por operaciones de seguros y reaseguro y créditos por operaciones no comerciales con cobros fijos o determinables que no cotizan en un mercado activo distintos de aquellos clasificados en otras categorías de activos financieros. Estos activos se reconocen inicialmente por su valor razonable, incluyendo los costes de transacción incurridos y se valoran posteriormente al coste amortizado, utilizando el método del tipo de interés efectivo.

No obstante, los activos financieros que no tengan un tipo de interés establecido, el importe venza o se espere recibir en el corto plazo y el efecto de actualizar no sea significativo, se valoran por su valor nominal.

2. Inversiones mantenidas hasta el vencimiento

Los activos financieros mantenidos hasta su vencimiento son valores representativos de deuda con cobros fijos o determinables y vencimiento fijo, que se negocian en un mercado activo y que la Dirección de la Mutua tiene la intención efectiva y la capacidad de mantener hasta su vencimiento. Si la Mutua vendiese un importe que fuese significativo de los activos financieros mantenidos hasta su vencimiento, la categoría completa se reclasificaría como disponible para la venta.

Los criterios de valoración de estas inversiones son los mismos que para los préstamos y partidas a cobrar.

3. Activos financieros disponibles para la venta

Los activos financieros disponibles para la venta se reconocen inicialmente al valor razonable más los costes de transacción directamente atribuibles a la compra.

Con posterioridad al reconocimiento inicial, los activos financieros clasificados en esta categoría se valoran a valor razonable, reconociendo la pérdida o ganancia en ingresos y gastos reconocidos del patrimonio neto, con excepción de las pérdidas por deterioro y de las pérdidas y ganancias por tipo de cambio.

El valor razonable no se reduce por los costes de transacción en que se pueda incurrir por su eventual venta o disposición por otra vía. Los importes reconocidos en patrimonio neto se reconocen en resultados en el momento en el que tiene lugar la baja de los activos financieros y en su caso, por la pérdida por deterioro según se indica en el apartado e) vii). No obstante, los intereses calculados por el método del tipo de interés efectivo y los dividendos se reconocen en resultados siguiendo los criterios expuestos en el apartado e) iv).

4. Activos mantenidos para negociar

Los activos mantenidos para negociar son los que se clasifican en esta categoría desde el momento de su reconocimiento inicial.

Un activo se clasifica como mantenido para negociar si:

- Se adquiere principalmente con el objeto de venderlo a corto plazo,
- Forma parte de la cartera de instrumentos financieros identificados, que se gestionan conjuntamente y para la cual existe evidencia de un patrón reciente de obtención de beneficios a corto plazo o

(Continúa)

- Se trata de un derivado, excepto un derivado que haya sido designado como instrumento de cobertura y cumpla con las condiciones para ser eficaz y no sea un contrato de garantía financiera.

Los instrumentos de patrimonio que no tienen un precio de mercado cotizado en un mercado activo y cuyo valor razonable no pueden ser estimado con fiabilidad, no se clasificarán en esta categoría.

Los activos financieros mantenidos para negociar se reconocen inicialmente al valor razonable. Los costes de transacción directamente atribuibles a la compra o emisión se reconocen como un gasto en la cuenta de pérdidas y ganancias a medida que se incurren.

Con posterioridad a su reconocimiento inicial, se reconocen a valor razonable registrando las variaciones en resultados. El valor razonable no se reduce por los costes de transacción en que se pueda incurrir por su eventual venta o disposición por otra vía. Los intereses y dividendos devengados se incluyen en las partidas por su naturaleza.

5. Inversiones en empresas del grupo, asociadas y multigrupo

Se consideran empresas del grupo, aquellas sobre las que la Mutua, directa o indirectamente, a través de dependientes ejerce control, según lo previsto en el art. 42 del Código de Comercio o cuando las empresas están controladas por cualquier medio por una o varias personas físicas o jurídicas que actúen conjuntamente o se hallen bajo Dirección única por acuerdos o cláusulas estatutarias.

Las inversiones en empresas del grupo no se pueden clasificar en ninguna otra categoría a efectos de su valoración.

Las inversiones se reconocen inicialmente al coste, que equivale al valor razonable de la contraprestación entregada, incluyendo los costes de transacción incurridos y se valoran posteriormente al coste, menos el importe acumulado de las correcciones valorativas por deterioro.

Si una inversión deja de cumplir las condiciones para clasificarse en esta categoría, se reclasifica a inversiones disponibles para la venta y se valora como tal desde la fecha de la reclasificación.

6. Otros activos financieros a valor razonable con cambios en la cuenta de pérdidas y ganancias

En esta categoría se incluyen las inversiones por cuenta de los tomadores de seguros de vida que asumen el riesgo de la inversión con el fin de eliminar las inconsistencias en el reconocimiento o valoración que en otro caso surgirían por la valoración de activos o pasivos o por el reconocimiento de las pérdidas o ganancias de los mismos con diferentes criterios.

Después del reconocimiento inicial se valoran por su valor razonable sin deducir los costes de transacción en que se pudiera incurrir en su enajenación. Los cambios que se produzcan en el valor razonable se imputan en la cuenta de pérdidas y ganancias del ejercicio.

iv) Intereses y dividendos

Los intereses se reconocen por el método del tipo de interés efectivo.

Los ingresos por dividendos procedentes de inversiones en instrumentos de patrimonio se reconocen cuando han surgido los derechos para la Mutua a su percepción. Si los dividendos distribuidos proceden inequívocamente de resultados generados con anterioridad a la fecha de adquisición porque se han distribuido importes superiores a los beneficios generados por la participada desde la adquisición, minoran el valor contable de la inversión.

v) Bajas de activos financieros

Los activos financieros se dan de baja contable cuando los derechos a recibir flujos de efectivo relacionados con los mismos han vencido o se han transferido y la Mutua ha traspasado sustancialmente los riesgos y beneficios derivados de su titularidad.

En las transacciones en las que se registra la baja de un activo financiero en su totalidad, los activos financieros obtenidos o los pasivos financieros, incluyendo los pasivos correspondientes a los servicios de administración incurridos, se registran a valor razonable.

La baja de un activo financiero en su totalidad implica el reconocimiento de resultados por la diferencia existente entre su valor contable y la suma de la contraprestación recibida, neta de gastos de la transacción, incluyéndose los activos obtenidos o pasivos asumidos y cualquier pérdida o ganancia diferida en ingresos y gastos reconocidos en patrimonio neto.

vi) Valor razonable de los instrumentos financieros

El valor razonable de los activos financieros se determinará mediante el uso de precios de mercado siempre que las cotizaciones disponibles de los instrumentos se puedan considerar representativas. Para que sean así consideradas, habrán de ser de publicación periódica en los sistemas de información habituales, proporcionadas por un contribuidor reconocido, y con una horquilla bid – offer nunca superior a un margen determinado.

Para las participaciones en fondos de inversión el valor razonable será el valor liquidativo del fondo a la fecha de valoración.

vii) Deterioro de valor e incobrabilidad de activos financieros

Un activo financiero o grupo de activos financieros está deteriorado y se ha producido una pérdida por deterioro, si existe evidencia objetiva del deterioro como resultado de uno o más eventos que han ocurrido después del reconocimiento inicial del activo y ese evento o eventos causantes de la pérdida tienen un impacto sobre los flujos de efectivo futuros estimados del activo o grupo de activos financieros, que puede ser estimado con fiabilidad.

Para préstamos y partidas a cobrar e instrumentos de deuda, se considera que existe una evidencia objetiva de deterioro de valor cuando se produce un acontecimiento que causa una reducción o retraso en los flujos de efectivo estimados futuros, que pueden venir motivados por la insolvencia del deudor.

Para instrumentos de patrimonio se considera que existe una evidencia objetiva de deterioro de valor cuando se produce la falta de recuperabilidad del valor en libros del activo por un descenso prolongado o significativo en su valor razonable. En todo caso, se presumirá que el instrumento se ha deteriorado ante una caída de un año y medio o de un cuarenta por ciento en su cotización, sin que se haya producido la recuperación de su valor. Para las inversiones en empresas del grupo, asociadas y multigrupo adicionalmente se consideran los indicios de las fuentes de información internas y externas que puedan afectar a los negocios subyacentes.

▪ Deterioro de valor de los créditos de los tomadores

Se realizan las correcciones valorativas que proceden en la cuenta de resultados, mediante la dotación de la correspondiente corrección por deterioro de las primas pendientes de cobro.

La cuantía de la corrección por deterioro se determinará minorando las primas que deban ser consideradas en la provisión para primas no consumidas y teniendo en cuenta la incidencia del reaseguro.

Se realizará al cierre del ejercicio a partir de la información disponible sobre la situación de los recibos de primas pendientes de cobro:

- (a) Primas con antigüedad igual o superior a seis meses no reclamadas judicialmente deberán ser objeto de corrección por su importe íntegro.
- (b) Primas con antigüedad igual o superior a tres meses e inferior a seis meses, no reclamadas judicialmente se corregirán aplicando un coeficiente del 50%.
- (c) Primas con antigüedad inferior a tres meses, no reclamadas judicialmente se corregirán en función del coeficiente medio de anulaciones registrado en las primas que se encontraban en esta situación en los tres últimos ejercicios.

▪ Deterioro de valor de activos financieros valorados a coste amortizado

En el caso de activos financieros contabilizados a coste amortizado, el importe de la pérdida por deterioro del valor es la diferencia entre el valor contable del activo financiero y el valor actual de los flujos de efectivo futuros estimados, excluyendo las pérdidas crediticias futuras en las que no se ha incurrido, descontados al tipo de interés efectivo original del activo. Para los activos financieros a tipo de interés variable se utiliza el tipo de interés efectivo que corresponde a la fecha de valoración según las condiciones contractuales. Para instrumentos de deuda clasificados como inversiones a vencimiento, la Mutua utiliza el valor de mercado de los mismos, siempre que éste sea lo suficientemente fiable como para considerarlo representativo del valor que pudiera recuperar.

Si la Mutua renegocia o modifica los términos de los activos financieros debido a las dificultades financieras del deudor, el deterioro se calcula considerando el tipo de interés efectivo original de los mismos.

La pérdida por deterioro se reconoce con cargo a resultados y es reversible en ejercicios posteriores, si la disminución puede ser objetivamente relacionada con un evento posterior a su reconocimiento. No obstante, la reversión de la pérdida tiene como límite el coste amortizado que hubieran tenido los activos, si no se hubiera registrado la pérdida por deterioro de valor.

▪ Inversiones en empresas del grupo, asociadas y multigrupo e instrumentos de patrimonio valorados a coste.

(Continúa)

El cálculo del deterioro se determina como resultado de la comparación del valor contable de la inversión con su valor recuperable, entendiéndose por valor recuperable el mayor del valor en uso o valor razonable menos los costes de venta. En este sentido, el valor en uso se calcula en función de la participación de la Mutua en el valor actual de los flujos de efectivo estimados de las actividades ordinarias y de la enajenación final o de los flujos estimados que se espera recibir del reparto de dividendos y de la enajenación final de la inversión.

A estos efectos, el valor contable de la inversión incluye cualquier partida monetaria a cobrar o pagar, cuya liquidación no está contemplada ni es probable que se produzca en un futuro previsible, excluidas las partidas de carácter comercial.

No obstante, y en determinados casos, salvo mejor evidencia del importe recuperable de la inversión, en la estimación del deterioro de esta clase de activos se toma en consideración el patrimonio neto de la Sociedad participada, ajustado, en su caso, a los principios contables generalmente aceptados en España, corregido por las plusvalías tácitas netas existentes en la fecha de la valoración.

La pérdida por deterioro de valor no se asigna al fondo de comercio o a otros activos implícitos de la inversión. En ejercicios posteriores se reconocen las reversiones de valor, en la medida que exista un aumento del valor recuperable, con el límite del valor contable que tendría la inversión si no se hubiera reconocido el deterioro de valor.

La pérdida o reversión del deterioro se reconoce en la cuenta de pérdidas y ganancias, salvo en aquellos casos en los que se deben imputar a patrimonio neto.

La corrección valorativa por deterioro de la inversión se limita al valor de la misma, excepto en aquellos casos en los que se hubieran asumido por parte de la Mutua obligaciones contractuales, legales o implícitas, o bien haya efectuado pagos en nombre de las Sociedades.

Las pérdidas por deterioro de valor de los instrumentos de patrimonio valorados a coste no son reversibles, por lo que se registran directamente contra el valor del activo y no como cuenta correctora de su valor.

- **Deterioro de valor de activos financieros disponibles para la venta**

En el caso de activos financieros disponibles para la venta, el descenso en el valor razonable que ha sido registrado directamente en ingresos y gastos reconocidos en patrimonio neto se reconoce en resultados cuando existe evidencia objetiva de un deterioro de valor, aunque el activo financiero no haya sido dado de baja en el balance. El importe de la pérdida por deterioro reconocida en resultados se calcula como la diferencia entre el coste o coste amortizado, menos cualquier pérdida por deterioro previamente reconocida en resultados y el valor razonable.

Las pérdidas por deterioro del valor que corresponden a inversiones en instrumentos de patrimonio no son reversibles, sino que los aumentos posteriores del valor razonable una vez que se ha reconocido la pérdida por deterioro, se reconocen en patrimonio neto.

(Continúa)

El aumento en el valor razonable de los instrumentos de deuda, que pueda ser objetivamente relacionado con un evento posterior al reconocimiento del deterioro, se registra contra resultados hasta el importe de la pérdida por deterioro, previamente reconocida y el exceso, en su caso, contra ingresos y gastos reconocidos en patrimonio neto.

viii) Pasivos financieros

Los pasivos financieros, incluyendo acreedores comerciales y otras cuentas a pagar, que no se clasifican como mantenidos para negociar o como pasivos financieros a valor razonable con cambios en la cuenta de pérdidas y ganancias, se reconocen inicialmente por su valor razonable, menos, en su caso, los costes de transacción que son directamente atribuibles a la emisión de los mismos. Con posterioridad al reconocimiento inicial, los pasivos clasificados bajo esta categoría se valoran a coste amortizado utilizando el método del tipo de interés efectivo.

Los pasivos financieros que no tengan un tipo de interés establecido, el importe venza o se espere recibir en el corto plazo y el efecto de actualizar no sea significativo, se valoran por su valor nominal.

La Mutua da de baja un pasivo financiero o una parte del mismo cuando ha cumplido con la obligación contenida en el pasivo o bien está legalmente dispensada de la responsabilidad fundamental contenida en el pasivo, ya sea en virtud de un proceso judicial o por el acreedor.

f) Efectivo y otros activos líquidos equivalentes

El efectivo y otros activos líquidos equivalentes incluyen el efectivo en caja y los depósitos bancarios a la vista en entidades de crédito. También se incluyen bajo este concepto otras inversiones a corto plazo de gran liquidez siempre que sean fácilmente convertibles en importes determinados de efectivo y que están sujetas a un riesgo insignificante de cambios de valor. A estos efectos se incluyen las inversiones con vencimientos de menos de tres meses desde la fecha de adquisición.

g) Impuesto sobre beneficios

El gasto o ingreso por el impuesto sobre beneficios comprende tanto el impuesto corriente como el impuesto diferido.

Los activos o pasivos por impuesto sobre beneficios corriente se valoran por las cantidades que se espera pagar o recuperar de las autoridades fiscales, utilizando la normativa y tipos impositivos vigentes o aprobados y pendientes de publicación en la fecha de cierre del ejercicio.

El impuesto sobre beneficios corriente o diferido se reconoce en resultados, salvo que surja de una transacción o suceso económico que se ha reconocido en el mismo ejercicio o en otro diferente, contra patrimonio neto.

Los activos y pasivos por impuesto diferido se valoran por los tipos impositivos que vayan a ser de aplicación en los ejercicios en los que se espera realizar los activos o pagar los pasivos, a partir de la normativa y tipos que están vigentes o aprobados y pendientes de publicación y una vez consideradas las consecuencias fiscales que se derivarán de la forma en que la Mutua espera recuperar los activos o liquidar los pasivos.

La Mutua sólo compensa los activos y pasivos por impuesto sobre beneficios corriente si existe un derecho legal frente a las autoridades fiscales y tiene la intención de liquidar las deudas que resulten por su importe neto o bien realizar los activos y liquidar las deudas de forma simultánea.

Los activos y pasivos por impuesto diferido se reconocen en balance.

h) Ingresos y gastos

La Mutua contabiliza los ingresos y gastos de acuerdo con el principio de devengo, es decir, en función de la corriente real de bienes y servicios que los mismos representan, con independencia del momento en que se produce la corriente monetaria o financiera derivada de ellos.

Seguidamente se resumen los criterios contables más significativos utilizados por la Mutua para el reconocimiento de sus ingresos y gastos:

- Ingresos y gastos por primas emitidas:

Los ingresos por primas de seguros y gastos derivados de la emisión de pólizas, principalmente comisiones, se contabilizan en el momento en que la póliza comienza a ser efectiva.

- Siniestros pagados y variación de provisiones

La siniestralidad está compuesta tanto por las prestaciones pagadas durante el ejercicio como por la variación experimentada en las provisiones técnicas relacionadas con las prestaciones y la parte imputable de gastos generales que debe asignarse a dicha función.

i) Provisiones técnicas del seguro directo

Las provisiones técnicas a efectos contables son calculadas según los artículos del Reglamento de Ordenación y Supervisión de los Seguros Privados vigentes (Real Decreto 2486/1998, de 20 de noviembre) en virtud de lo establecido en la disposición adicional quinta del Real Decreto 1060/2015, de 20 de noviembre, de ordenación, supervisión y solvencia de las entidades aseguradoras y reaseguradoras.

- Provisión para primas no consumidas: Su determinación se realiza póliza a póliza, sobre la base de las primas de tarifa devengadas en el ejercicio, deducido el recargo de seguridad, en función de los días por transcurrir desde la fecha de cierre del ejercicio actual hasta el vencimiento del contrato al que se refiere la prima.
- Provisión para riesgos en curso: Se constituye para cubrir la insuficiencia de la provisión para primas no consumidas con respecto a los riesgos y gastos que se estima incurrirá la Mutua durante el período restante de cobertura de las pólizas en aquellos ramos que hubieran obtenido resultados técnico-financieros negativos en el promedio de los dos últimos años.
- Provisión para prestaciones: Representa la estimación de los costes finales necesarios para la liquidación y pago de los siniestros ocurridos antes del cierre del ejercicio, incluyendo los relativos a los siniestros pendientes de declaración a esa fecha determinados en base a la experiencia de la Mutua. Dichos costes incluyen tanto los gastos, intereses y penalizaciones externos como los gastos internos de gestión y tramitación de los expedientes a incurrir hasta la total liquidación y pago final de los siniestros. Cada siniestro es objeto de valoración individual. Los recobros de siniestros que hayan dado lugar al pago de indemnización únicamente se reconocen cuando su realización se halla suficientemente asegurada a la fecha de formulación de las cuentas anuales.

(Continúa)

El cálculo de la provisión de siniestros pendientes de declaración se ha realizado teniendo en cuenta la información y la experiencia de ejercicios anteriores de la Mutua.

Asimismo, la provisión para prestaciones incluye la provisión de gastos internos de liquidación de siniestros, que recoge la estimación de los gastos internos de prestaciones en que incurrirá la Mutua hasta la total liquidación de los siniestros incluidos en la provisión para prestaciones.

- **Provisión matemática:** Se calcula para los seguros de vida como la diferencia entre el valor actual actuarial de las obligaciones futuras de la Mutua y las del tomador o asegurado. Se determina póliza a póliza en base a las notas técnicas comunicadas a la Dirección General de Seguros para cada modalidad.

Esta provisión se determina aplicando tablas de mortalidad de general aplicación en el sector y utilizando tipos de interés acordes con la legislación en vigor.

Para el cálculo de las provisiones matemáticas de las pólizas emitidas con anterioridad al 1 de enero de 2016 la Mutua no se ha adaptado a la estructura temporal de tipos de interés sin riesgo que introduce la disposición adicional quinta del Real Decreto 1060/2015, de 20 de noviembre y se desarrolla en la Resolución de 15 de enero de 2016 de la Dirección General de Seguros y Fondos de Pensiones. El tipo de interés aplicable para el cálculo de la provisión de seguros de vida ha sido el establecido en el artículo 33.1.a) 1º del Reglamento de Ordenación y Supervisión de los Seguros Privados.

- **Provisión para desviación de siniestralidad:** Esta provisión está integrada por el importe necesario para obtener la suficiente estabilidad técnica de cada riesgo, y se dotará anualmente por la cantidad recibida en concepto de recargo de seguridad, el cual se encuentra representado por las cuotas correspondientes al período general de carencia. Así mismo, indica que se podrá detraer de la provisión constituida el exceso de siniestralidad real sobre la esperada.

El Reglamento de la Sección Pla de Jubilación A-65 en su artículo 4º apartado b), al establecer la participación de excedentes de rentabilidad obtenidos por la inversión de las reservas matemáticas, destina un 10% a constituir un fondo de reserva para eventuales desviaciones de siniestralidad.

Desde el momento en que el colectivo se convierte en un colectivo cerrado, el equilibrio se rompe, implicando que a medio plazo las provisiones matemáticas serán suficientes para alcanzar a cubrir los capitales asegurados.

- **Provisión de seguros de vida cuando el riesgo de la inversión lo asume el tomador:** Las provisiones de los seguros de vida en los que contractualmente se ha estipulado que el riesgo de la inversión será soportado íntegramente por el tomador, se han calculado póliza a póliza y se valoran en función de los activos específicamente afectos para determinar el valor de los derechos.

j) Provisiones técnicas del reaseguro cedido

En el activo del balance se muestran las provisiones técnicas por las cesiones a reaseguradores, determinadas en base a los mismos criterios que los utilizados para el seguro directo de acuerdo con los contratos de reaseguro en vigor.

k) Provisiones y contingencias

La Mutua reconoce como provisiones los pasivos que suponen una obligación presente, ya sea legal o implícita, como resultado de un suceso pasado y se estima probable una salida de recursos que incorporen beneficios económicos futuros.

Las provisiones se valoran a fecha de cierre del período por el valor actual de la mejor estimación posible del importe necesario para cancelar o transferir la obligación.

(Continúa)

La compensación a recibir de un tercero en el momento de liquidar la obligación, siempre que no existan dudas de percepción, no supone una minoración de la deuda reconociéndose el derecho de cobro en el activo cuyo importe no excederá de la obligación registrada.

l) Compensación por terminación de empleo

Excepto en los casos de causa justificada, la Mutua viene obligada a pagar una indemnización a sus empleados cuando prescinde de sus servicios. Ante la ausencia de cualquier necesidad previsible de terminación anormal del empleo y dado que no reciben indemnización aquellos empleados que se jubilan o cesan voluntariamente en sus servicios, los pagos por indemnizaciones, cuando surgen, se cargan a gastos en el momento en que se toma la decisión de efectuar el despido.

m) Compromisos por pensiones

De acuerdo con la legislación vigente, la Mutua está obligada a pagar al personal, al cumplir la edad de jubilación, una indemnización equivalente a una mensualidad por cada período de cinco años de servicios prestados, con el límite máximo de diez mensualidades.

También viene obligada a satisfacer al personal incorporado con anterioridad al 9 de junio de 1986 una pensión de jubilación cifrada en la diferencia entre el importe de la pensión que perciban de la Seguridad Social y el sueldo computable a efectos de la pensión que vinieran percibiendo en el momento de jubilarse.

n) Transacciones con partes vinculadas

Las operaciones que realiza la Mutua con las sociedades del grupo, con independencia del grado de vinculación entre las sociedades del grupo participantes, se contabilizan de acuerdo con las normas generales. Por lo que los elementos objeto de la transacción se contabilizan en el momento inicial por su valor razonable. La valoración posterior se realiza de acuerdo con lo previsto en las correspondientes normas.

o) Transacciones, saldos y flujos en moneda extranjera

La Mutua no ha realizado en el ejercicio transacciones significativas en moneda extranjera.

p) Activos no corrientes mantenidos para la venta

La Sociedad reconoce en este epígrafe los activos no corrientes o grupos enajenables de elementos, cuyo valor contable va a ser recuperado fundamentalmente a través de una transacción de venta, en lugar de por uso continuado. Para clasificar los activos no corrientes o grupos enajenables de elementos como mantenidos para la venta, éstos deben encontrarse disponibles, en sus condiciones actuales, para su enajenación inmediata, sujetos exclusivamente a los términos usuales y habituales a las transacciones de venta, siendo igualmente necesario que la baja del activo se considere altamente probable.

Los activos no corrientes o grupos enajenables de elementos clasificados como mantenidos para la venta no se amortizan, valorándose al menor de su valor contable y valor razonable menos los costes de venta.

La Sociedad reconoce las pérdidas por deterioro de valor, iniciales y posteriores, de los activos clasificados en esta categoría con cargo a resultados de operaciones continuadas de la cuenta de pérdidas y ganancias, salvo que se trate de operaciones interrumpidas. Las pérdidas por deterioro de valor de la UGE se reconocen reduciendo, en su caso, el valor del fondo de comercio asignado a la misma y a continuación a los demás activos no corrientes, prorrateando en función del valor contable de los mismos. Las pérdidas por deterioro de valor del fondo de comercio no son reversibles.

Los beneficios por aumentos del valor razonable menos los costes de venta se reconocen en resultados, hasta el límite de las pérdidas acumuladas por deterioro reconocidas con anterioridad ya sea por la valoración a valor razonable menos los costes de venta o por pérdidas por deterioro reconocidas con anterioridad a la clasificación.

q) Fusión por absorción de Caja de Socorros Institución Policial, Mutualidad de Previsión Social a Prima Fija

Tal y como se indica en la Nota 1, durante el ejercicio 2024 se ha producido la fusión por absorción de la sociedad Caja de Socorros Institución Policial, Mutualidad de Previsión Social a Prima Fija por parte de la Mutua.

La sociedad absorbida era una mutualidad de previsión social de nacionalidad española cuya actividad era la de aseguradora de carácter voluntario complementaria al sistema obligatorio de Seguridad Social mediante aportaciones a prima fija de sus mutualistas. Dentro del ámbito del seguro de vida tenía como fin principal otorgar una prestación económica en caso de fallecimiento del socio o asegurado a los familiares o beneficiarios, así como la concesión de préstamos a mutualistas.

Las principales características de la fusión, de acuerdo con lo establecido en el proyecto de fusión son las siguientes:

- Con fecha 30 de marzo de 2023 los órganos de Administración de las dos sociedades suscribieron el proyecto de fusión por absorción.
- Con fecha 30 de junio de 2023 y 10 de julio de 2023 las Asambleas Generales de la entidad MGC Insurance, Mutua de Seguros y Reaseguros a Prima Fija y con fecha 10 de julio de 2023 la Asamblea General de la Caja de Socorros Institución Policial, Mutualidad de Previsión Social a Prima Fija adoptaron el acuerdo.
- El proyecto común de fusión fue preparado en base a los balances cerrados al 31 de diciembre de 2022, puestos a disposición de los mutualistas y acreedores, y aprobados todos ellos con fecha 30 de junio de 2023 y 10 de julio de 2023 por las Asambleas Generales de la Entidad Absorbente y de la Entidad Absorbida, respectivamente.
- Como consecuencia de la fusión por absorción, la Entidad Absorbente adquiere en bloque, a título de sucesión universal, todos los derechos y obligaciones de la Entidad Absorbida que queda disuelta y extinguida, vía disolución sin liquidación.
- Con fecha 16 de febrero de 2024 el Secretario del Estado de Economía y Apoyo a la Empresa, por delegación del Ministro de Economía, Comercio y Empresa aprobó la Orden Ministerial en virtud de la cual se autorizó la fusión.
- A efectos contables, todas las operaciones realizadas por la Entidad Absorbida se consideran realizadas por cuenta de la Entidad Absorbente a partir de la fecha de presentación en el Registro Mercantil de Barcelona de la escritura de fusión por absorción, el 25 de junio de 2024. El balance contable de fusión ha sido con fecha de 30 de junio de 2024.

(Continúa)

- El tratamiento contable de la operación de fusión se ha regido por lo establecido en las Normas particulares incluidas en la Norma de registro y valoración 19ª Combinación de Negocios del Plan de Contabilidad de las Entidades Aseguradoras aprobado por el Real Decreto 1317/2008, de 24 de julio.
- La operación de fusión se ha acogido al régimen fiscal especial previsto en el capítulo VII del Título VII de la Ley 27/2014, de 27 de noviembre, del Impuesto de Sociedades
- La valoración de los activos y pasivos de la entidad absorbida que se integran en MGC Insurance una vez reconocidos los ajustes contables previos a la fusión, se ha efectuado de acuerdo con lo previsto en la Norma 18 del RD 1317/2008 del Plan de Contabilidad de las Entidades Aseguradoras, modificado por el RD 1736/2010, relativa a combinaciones de negocios, por lo que a la fecha de adquisición los activos identificables adquiridos y los pasivos asumidos se han registrado por su valor razonable, siempre y cuando dicho valor razonable pueda ser medido con suficiente fiabilidad. Las diferencias de valoración que han surgido como consecuencia de la adaptación de los activos y pasivos a su valor razonable, aplicando las reglas que se detallan en el proyecto de fusión, han sido asignados, no generando por tanto fondo de comercio ni diferencia negativa de la combinación de negocio.

A continuación, se adjunta el detalle de los activos y pasivos integrados de la entidad Caja de Socorros Institución Policial, Mutualidad de Previsión Social a Prima Fija la fecha de efectos contables de la fusión, expresados en euros:

ACTIVO	30/06/2024
A-1) Efectivo y otros activos líquidos equivalentes	405.119,74
A-4) Activos financieros disponibles para la venta	4.165.790,83
I. Instrumentos de patrimonio	4.165.790,83
A-5) Préstamos y partidas a cobrar	525.169,87
I. Valores representativos de deuda	100.353,89
II. Préstamos	129,82
3. Préstamos a otras partes vinculadas	129,82
V. Créditos por operaciones de seguro directo	5.520,00
1, Tomadores de seguros	5.520,00
IX. Otros créditos	419.166,16
I. Créditos por administraciones Públicas	12.704,21
2, Resto de créditos	406.461,95
A-9) Inmovilizado material e inversiones inmobiliarias	933.500,44
I. Inmovilizado material	486.375,30
II. Inversiones inmobiliarias	447.125,14
A-12) Activos fiscales	211.133,27
II. Activos por impuestos diferidos	211.133,27
A-13) Otros activos	15.812,80
III. Periodificaciones	4.656,54
IV Resto de activos	11.156,26
TOTAL ACTIVO	6.256.526,95

(Continúa)

PASIVO Y PATRIMONIO NETO		30/06/2024
A-3) Débitos y partidas a pagar		14.251,50
III. Deudas por operaciones de seguro	176,00	
1, Deudas con asegurados	176,00	
IX. Otras deudas	14.075,50	
1, Deudas con administraciones públicas	11.357,67	
3, Resto de otras deudas	2.717,83	
A-5) Provisiones técnicas		3.077.658,65
III. Provisión de seguros de vida	2.903.658,12	
3, Provisión matemática	2.903.658,12	
IV. Provisión para prestaciones	174.000,53	
A-7) Pasivos fiscales		276.040,80
II. Pasivos por impuesto diferido	276.040,80	
A-8) Resto de pasivos		31.668,70
IV. Otros pasivos	31.668,70	
TOTAL PASIVO		3.399.619,65
B-1) Fondos propios		2.662.184,82
I. Capital o fondo mutual	120.202,43	
II. Prima emisión		
III. Reservas		
1, Legal y estatutarias	-	
2, Reserva de estabilización	-	
3, Otras reservas	3.036.167,92	
IV. (Acciones Propias)		
V. Resultados de ejercicios anteriores	(344.644,34)	
1, Remanente	-	
2, Resultados negativos de ejercicios anteriores	(344.644,34)	
VI. Otras aportaciones de socios y mutualistas		
VII. Resultados del ejercicio	(149.541,19)	
B-2) Ajustes por cambios de valor		194.722,48
I. Activos financieros disponibles para la venta	194.722,48	
B-3) Subvenciones, donaciones y legados recibidos		
TOTAL PATRIMONIO NETO		2.856.907,30
TOTAL PASIVO Y PATRIMONIO NETO		6.256.526,95

(Continúa)

A continuación, se detalla los bienes adquiridos que se han incorporado a los libros de contabilidad por un valor diferente a aquel por el que figuraban en los de la entidad absorbida:

Activo	Valor contable	Valor razonable
Terreno Calle Espoz y Mina, nº 2, Planta 1ª	476.147,39	
Inmueble Calle Espoz y Mina, nº 2, Planta 1ª	19.687,59	1.250.240,00
Amortización acumulada	(10.729,70)	
TOTAL	485.105,28	1.250.240,00

El pasivo por impuesto diferido derivado del registro a valor razonable de los activos y pasivos adquiridos asciende a 191.308,29 de euros

El resultado imputable a la combinación de negocios por la diferencia entre el valor razonable de activos adquiridos y los pasivos asumidos han generado unas reservas por valor de 3.430.832,16 euros.

(5) Inmovilizado Intangible

El inmovilizado intangible que figura en el epígrafe del balance corresponde a aplicaciones informáticas y patentes, siendo su movimiento durante los ejercicios 2024 y 2023 el siguiente (en euros):

	2024
	Aplicaciones informáticas
Coste al 31 de diciembre de 2023	1.207.185,97
Altas	-
Altas por combinación de negocios	7.504,00
Bajas	(3.785,68)
Coste al 31 de diciembre de 2024	1.210.904,29
Amortización acumulada al 31 de diciembre de 2023	(1.075.300,35)
Altas	(48.176,14)
Altas por combinación de negocios	(7.504,00)
Bajas	-
Amortización acumulada al 31 de diciembre de 2024	(1.130.980,49)
Valor neto contable al 31 de diciembre de 2024	79.923,80

(Continúa)

	2023
	Aplicaciones informáticas
Coste al 31 de diciembre de 2022	1.200.051,81
Altas	7.134,16
Bajas	-
Coste al 31 de diciembre de 2023	1.207.185,97
Amortización acumulada al 31 de diciembre de 2022	(1.041.700,67)
Altas	(33.599,68)
Bajas	-
Amortización acumulada al 31 de diciembre de 2023	(1.075.300,35)
Valor neto contable al 31 de diciembre de 2023	131.885,62

Las principales altas realizadas durante el ejercicio 2024 y 2023 corresponden a mejoras y actualizaciones de las aplicaciones informáticas.

El inmovilizado intangible totalmente amortizado y que todavía está en uso al 31 de diciembre de 2024 asciende a 1.059.700,94 euros (962.714,79 euros en 2023).

(Continúa)

MGC INSURANCE,
MUTUA DE SEGUROS Y REASEGUROS A PRIMA FIJA

Memoria de las Cuentas Anuales

(6) Inmovilizado Material

Al 31 de diciembre de 2024 y 2023 los saldos de estos epígrafes del balance, así como su evolución durante el ejercicio, presentan el detalle siguiente (en euros):

	2024									
	Terrenos	Construcciones	Instalaciones	Mobiliario	Equipos de oficina	Equipos sanitarios	Elementos de transporte	Equipos informáticos	Inmovilizado en curso	Total
Coste al 31 de diciembre de 2023	10.050.148,76	10.206.887,43	9.535.688,16	1.269.048,63	1.291.553,54	7.299,59	1.075.483,54	3.049.704,81	-	36.485.814,46
Altas	-	-	469.718,07	15.066,06	12.146,04	-	-	34.578,68	-	531.508,85
Alta por fusión	815.312,76	445.755,37	-	66.036,42	-	-	-	11.391,22	-	1.338.495,77
Bajas	-	-	(6.319,50)	-	-	-	(32.417,27)	-	-	(38.736,77)
Traspasos	-	-	-	-	-	-	-	-	-	-
Coste al 31 de diciembre de 2024	10.865.461,52	10.652.642,80	9.999.086,73	1.350.151,11	1.303.699,58	7.299,59	1.043.066,27	3.095.674,71	-	38.317.082,31
Amortización acumulada al 31 de diciembre de 2023	-	(2.331.915,19)	(8.591.551,98)	(1.178.787,68)	(913.605,31)	(7.299,59)	(901.043,83)	(2.843.342,52)	-	(16.767.546,10)
Amortizaciones	-	(179.691,60)	(311.101,96)	(49.999,50)	(80.814,56)	-	-	(66.601,42)	-	(688.209,04)
Alta por fusión	-	(11.025,02)	-	(66.036,42)	-	-	-	(10.463,64)	-	(87.525,08)
Bajas	-	-	-	-	-	-	85.321,45	-	-	85.321,45
Traspasos	-	-	-	-	-	-	-	-	-	-
Amortización acumulada al 31 de diciembre de 2024	-	(2.522.631,81)	(8.902.653,94)	(1.294.823,60)	(994.419,87)	(7.299,59)	(815.722,38)	(2.920.407,58)	-	(17.457.958,77)
Deterioro acumulado de valor a 31 de diciembre de 2023	(6.082.817,25)	-	-	-	-	-	-	-	-	(6.082.817,25)
Pérdidas por deterioro	-	-	-	-	-	-	-	-	-	-
Reversión de pérdidas por deterioro	-	-	-	-	-	-	-	-	-	-
Deterioro acumulado de valor a 31 de diciembre de 2024	(6.082.817,25)	-	-	-	-	-	-	-	-	(6.082.817,25)
Valor neto contable al 31 de diciembre de 2024	4.782.644,27	8.130.010,99	1.096.432,79	55.327,51	309.279,71	-	227.343,89	175.267,13	-	14.776.306,29

MGC INSURANCE,
MUTUA DE SEGUROS Y REASEGUROS A PRIMA FIJA

Memoria de las Cuentas Anuales

	2023									
	Terrenos	Construcciones	Instalaciones	Mobiliario	Equipos de oficina	Equipos sanitarios	Elementos de transporte	Equipos informáticos	Inmovilizado en curso	Total
Coste al 31 de diciembre de 2022	10.050.148,76	10.206.887,43	9.391.579,45	1.259.625,64	1.163.096,39	7.299,59	1.086.483,54	3.014.438,75	-	36.179.559,55
Altas	-	-	144.116,52	9.422,99	130.586,75	-	-	35.266,06	-	319.392,32
Bajas	-	-	(3.085,50)	-	(2.129,60)	-	(11.000,00)	-	-	(16.215,10)
Traspasos	-	-	-	-	-	-	-	-	-	-
Coste al 31 de diciembre de 2023	10.050.148,76	10.206.887,43	9.532.610,47	1.269.048,63	1.291.553,54	7.299,59	1.075.483,54	3.049.704,81	-	36.482.736,77
Amortización acumulada al 31 de diciembre de 2022	-	(2.158.832,72)	(8.187.585,44)	(1.151.829,96)	(835.607,30)	(7.299,59)	(844.695,61)	(2.727.740,91)	-	(15.913.591,53)
Amortizaciones	-	(173.082,47)	(400.888,85)	(26.957,72)	(77.998,01)	-	(62.400,71)	(115.601,61)	-	(856.929,37)
Bajas	-	-	-	-	-	-	6.052,49	-	-	6.052,49
Traspasos	-	-	-	-	-	-	-	-	-	-
Amortización acumulada al 31 de diciembre de 2023	-	(2.331.915,19)	(8.588.474,29)	(1.178.787,68)	(913.605,31)	(7.299,59)	(901.043,83)	(2.843.342,52)	-	(16.764.468,41)
Deterioro acumulado de valor a 31 de diciembre de 2022	(6.568.588,76)	-	-	-	-	-	-	-	-	(6.568.588,76)
Pérdidas por deterioro	-	-	-	-	-	-	-	-	-	-
Reversión de pérdidas por deterioro	485.771,51	-	-	-	-	-	-	-	-	485.771,51
Deterioro acumulado de valor a 31 de diciembre de 2023	(6.082.817,25)	-	-	-	-	-	-	-	-	(6.082.817,25)
Valor neto contable al 31 de diciembre de 2023	3.967.331,51	7.874.972,24	944.136,18	90.260,95	377.948,23	-	174.439,71	206.362,29	-	13.635.451,11

MGC INSURANCE,
MUTUA DE SEGUROS Y REASEGUROS A PRIMA FIJA

Memoria de las Cuentas Anuales

Los terrenos y construcciones mostrados en este epígrafe corresponden con los inmuebles que la Mutua destina a uso propio.

Las principales altas del periodo terminado el 31 de diciembre de 2024 corresponden a la fusión por absorción de la entidad Caja de Socorros Institución Policial, así como obras de mejora en los edificios de uso propio de la Mutua y adquisición de nuevos equipos informáticos. En el ejercicio terminado el 31 de diciembre de 2023 las principales inversiones realizadas correspondían a de mejora en los edificios de uso propio de la Mutua y adquisición de nuevos equipos informáticos.

En el presente ejercicio 2024, y producto de la operación de fusión indicada en la nota 4.q de la memoria, se han incorporado al presente epígrafe de inmovilizado material bienes por un valor neto contable de 1.251 miles de euros. Dicho importe incluye el valor en libros de los bienes aportados por la entidad absorbida en la combinación de negocios más la diferencia entre el valor razonable y el valor de coste de las construcciones por importe de 765 miles de euros, de acuerdo con lo indicado en la nota 4.b y 4.q).

En cumplimiento de lo que señala el artículo 86 del Real Decreto Legislativo 27/2014, por el que se aprueba el Texto Refundido de la Ley del Impuesto de Sociedades, se indican las fechas de adquisición y los valores contables por los que han sido registrados los bienes incorporados al inmovilizado material en la operación de fusión descrita en la nota 4.q de esta memoria.

Año adquisición	Valor adquisición	Amortización acumulada	Valor neto contable
1997	495.834,98	10.729,70	485.105,28
Total	495.834,98	10.729,70	485.105,28

A 31 de diciembre de 2024, el valor de tasación de los inmuebles de la Mutua destinados a uso propio asciende a 13.372.978,81 euros. En 2023, el valor de la tasación era de 12.122.738,81 euros.

a) Bienes totalmente amortizados

El coste de los elementos del inmovilizado material que están totalmente amortizados y que todavía están en uso al 31 de diciembre de 2024 es de 12.365.896,25 euros (al 31 de diciembre de 2023 es de 10.251.559,48 euros).

b) Revalorización de inmuebles

La Mutua, haciendo uso de lo regulado en la disposición transitoria del nuevo Plan General de Contabilidad de las entidades aseguradoras, procedió en el ejercicio 2008 a valorar todos sus inmuebles (nota 6 y 7), a la fecha de transición al referido Plan, a su valor de tasación. A estos efectos los valores dados por las tasaciones efectuadas, dentro del marco jurídico vigente, se consideraron valor en libros revalorizado utilizándolo como coste atribuido a la fecha de transición. El tratamiento dado a la amortización acumulada de los elementos revalorizados fue el de eliminarla contra el importe en libros bruto del activo, de manera que el que se expresaba es el valor neto resultante, hasta alcanzar el valor razonable del activo.

Los ajustes resultantes se abonaron en el epígrafe “Otras reservas” del patrimonio neto, por un importe neto del efecto impositivo de 15.673.184,74 euros, registrando el efecto impositivo en el epígrafe de “Pasivos por impuestos diferidos” por 5.224.349,91 euros. El importe de “Otras reservas” y “Pasivos por impuestos diferidos” han ido disminuyendo durante los siguientes ejercicios a medida que se ha ido reconociendo pérdidas por deterioro de valor de los inmuebles o incrementando en caso de que se haya reconocido reversiones de deterioro. A 31 de diciembre de 2024 y al 31 de diciembre de 2023, el importe de “Otras reservas” por concepto de reserva de revalorización de inmuebles del patrimonio neto asciende a 8.579.899,80 euros (véase nota 16) y el importe de “Pasivos por impuestos diferidos” asciende a 2.861.810,94 euros.

c) Deterioro del valor

Durante el ejercicio 2024, la Mutua no ha reconocido ni correcciones ni reversiones de deterioro de valor sobre los elementos del inmovilizado material e intangible.

En el ejercicio 2023 se reconocieron reversiones de deterioro de valor sobre los elementos del inmovilizado material e intangible por valor de 485.771,51 euros.

d) Seguros

Es política de la Mutua contratar todas las pólizas de seguro que se estimen necesarias para dar cobertura a los posibles riesgos que pudieran afectar a los elementos del inmovilizado material.

e) Inmovilizado material afecto a garantías

La Mutua no presenta bienes afectos a garantía, ni con restricciones a la titularidad.

(7) Inversiones inmobiliarias

Su detalle y movimiento es como sigue (en euros):

	2024		
	Terrenos	Construcciones	Total
Coste a 31 de diciembre de 2023	8.304.025,19	9.453.555,27	17.757.580,46
Amortizaciones	-	-	-
Altas por combinación de negocios	354.977,46	274.300,76	629.278,22
Bajas	-	-	-
Traspasos	-	-	-
Coste a 31 de diciembre de 2024	8.659.002,65	9.727.856,03	18.386.858,68
Amortización acumulada a 31 de diciembre de 2023	-	(2.779.934,50)	(2.779.934,50)
Amortizaciones	-	(152.164,92)	(152.164,92)
Altas por combinación de negocios	-	(94.076,47)	(94.076,47)
Bajas	-	-	-
Traspasos	-	-	-
Amortización acumulada a 31 de diciembre de 2024	-	(3.026.175,89)	(3.026.175,89)
Deterioro acumulado de valor a 31 de diciembre de 2023	(132.017,10)	(4.207.006,35)	(4.339.023,45)
Altas por combinación de negocios	-	(90.819,61)	(90.819,61)
Pérdidas por deterioro	-	-	-
Reversión de pérdidas por deterioro	-	-	-
Deterioro acumulado de valor a 31 de diciembre de 2024	(132.017,10)	(4.297.825,96)	(4.429.843,06)
Valor neto contable al 31 de diciembre de 2024	8.526.985,55	2.403.854,18	10.930.839,73

(Continúa)

	2023		Total
	Terrenos	Construcciones	
Coste a 31 de diciembre de 2022	8.304.025,19	9.453.555,27	17.757.580,46
Amortizaciones	-	-	-
Bajas	-	-	-
Trasposos	-	-	-
Coste a 31 de diciembre de 2023	8.304.025,19	9.453.555,27	17.757.580,46
Amortización acumulada a 31 de diciembre de 2022	-	(2.605.074,31)	(2.605.074,31)
Amortizaciones	-	(174.860,19)	(174.860,19)
Bajas	-	-	-
Trasposos	-	-	-
Amortización acumulada a 31 de diciembre de 2023	-	(2.779.934,50)	(2.779.934,50)
Deterioro acumulado de valor a 31 de diciembre de 2022	(132.017,10)	(4.765.785,58)	(4.897.802,68)
Pérdidas por deterioro	-	-	-
Reversión de pérdidas por deterioro	-	558.779,23	558.779,23
Deterioro acumulado de valor a 31 de diciembre de 2023	(132.017,10)	(4.207.006,35)	(4.339.023,45)
Valor neto contable al 31 de diciembre de 2023	8.172.008,09	2.466.614,42	10.638.622,51

Los terrenos y construcciones mostrados en este epígrafe corresponden con los inmuebles que la Mutua arrienda a terceros. Las altas del ejercicio 2024 corresponden a la fusión de Caja de Socorros Institución Policial.

A 31 de diciembre de 2024 el valor de tasación de las inversiones inmobiliarias de La Mutua, según tasaciones realizadas el mismo año asciende a 11.100.445,82 euros. A 31 de diciembre de 2023 ascendía a 10.653.320,68 euros.

a) Revalorización de inmuebles

La Mutua, haciendo uso de lo regulado en la disposición adicional del nuevo Plan General de Contabilidad de las entidades aseguradoras, procedió en el ejercicio 2008 a valorar todos sus inmuebles, a la fecha de transición al referido Plan, a su valor de tasación (véase nota 6 b)).

b) Deterioro del valor

Durante el ejercicio 2024 la Mutua no ha reconocido correcciones ni reversiones de deterioro de valor. El deterioro registrado en 2024 procede de la fusión con Caja de Socorros Institución Policial.

En el ejercicio 2023 se reconocieron reversiones de deterioro de valor por 558.779,23 euros.

c) Seguros

Es política de la Mutua contratar todas las pólizas de seguro que se estimen necesarias para dar cobertura a los posibles riesgos que pudieran afectar a los elementos de las inversiones inmobiliarias.

d) Inversiones Inmobiliarias afectas a garantías

La Mutua no tiene bienes afectos a garantía, ni con restricciones a la titularidad.

(Continúa)

e) Ingresos y Gastos derivados de las inversiones inmobiliarias

El detalle de los ingresos y gastos generados por las inversiones inmobiliarias, al 31 de diciembre de 2024 y 2023 es como sigue (en euros):

	2024	2023
Ingresos por alquileres	248.773,54	336.306,99
Gastos de explotación		
De las inversiones que generan ingresos	(222.649,72)	(249.117,41)
De las inversiones que no generan ingresos		
Neto	26.123,82	87.189,58

(8) Arrendamientos operativos

La información de los arrendamientos operativos del inmovilizado material que arrienda la Mutua es la siguiente (en euros):

	2024	2023
Hasta un año	91.418,28	66.268,68
Entre uno y cinco años	38.519,04	35.700,00
Más de cinco años	-	-
	129.937,32	101.968,68

La Mutua tiene arrendado a terceros los siguientes inmuebles en régimen de arrendamiento operativo:

- Local situado en la calle Valencia, nº 211 de Barcelona, arrendado a la empresa del grupo Institut Quirúrgic Estética i Odontologia, S.A., con vencimiento el 31 de diciembre de 2019, prorrogable automáticamente cada año.
- Oficinas de la planta 1ª planta del edificio de la Calle Tuset, nº 5 de Barcelona, arrendadas a CA Life y Fundación MGC, prorrogable anualmente.
- Vivienda situada en la Calle Ramon Llull/Serrat Pla d'en Tomet, 10 núm. 4 de Bellver de Cerdanya, arrendados a terceros ajenos al grupo, con prorrogación por 7 anualidades hasta 1 de julio de 2027

La información de los arrendamientos operativos en los que la Mutua es arrendataria es la siguiente (en euros):

	2024	2023
Hasta un año	588.171,72	824.748,7
Entre uno y cinco años	1.953.873,95	2.423.787,60
Más de cinco años	50.358,46	228.000,00
	2.592.404,13	3.476.536,34
Pagos mínimos por arrendamientos reconocidos como gastos del periodo	136.158,68	114.484,25

(Continúa)

(9) Inversiones en Instrumentos de Patrimonio de Empresas del Grupo y Asociadas

Con fecha 30 de diciembre de 2019 la Mutua adquirió 4.597.743 acciones de 1 euro de valor nominal cada una de ellas de CA Life Insurance Experts, Compañía de Seguros y Reaseguros, S.A.U. (en adelante CA Life), mediante documento privado de compraventa de acciones entre la Mutua y Crèdit Andorrà Holding España, S.A.U. como único titular de acciones de CA Life.

El objeto social de CA Life lo constituye la práctica de operaciones de seguro directo de vida y reaseguro, y las actividades adicionales y complementarias del ramo de vida.

Con fecha 19 de junio de 2024 la entidad MGC Insurance Brokerage, Correduría de Seguros y Reaseguros, S.L. adquiere el total de las participaciones de la entidad Caspe Gestión, S.L por un importe de 265 miles de euros.

La descripción y porcentaje de participación de las sociedades del grupo a 31 de diciembre de 2024 y 2023, son los siguientes:

	Actividad	Domicilio social	Porcentaje de participación	
			Directa	Indirecta
MGC Insurance Brokerage, Correduría de Seguros y Reaseguros, S.L.	Correduría de Seguros	C/ Tuset, 5-11, Barcelona	99,68%	-
Institut Quirúrgic Estètica i Odontologia, S.A.	Prestación de servicios médicos	C/ Valencia, 211, Barcelona	100%	-
CA Life Insurance Experts, Compañía de Seguros y Reaseguros, S.A.U.	Compañía especializada en seguros de vida	C/ Agustín de Foxa, 29 – 6 PLT - Madrid	51%	-
Caspe Gestión, S.L.	Gestión y asesoramiento contable y fiscal	C/ Agustín de Foxa, 29 – 6 PLT - Madrid	-	99,68%

El detalle del patrimonio neto y valor teórico de las acciones según el último balance auditado para la Mutua y del balance no auditado para el resto de las entidades del Grupo se reproduce en la tabla adjunta (en euros):

Nombre	2024					Valor neto en libros de la participación
	Capital	Reservas	Otras partidas de patrimonio neto	Resultado del ejercicio	Total patrimonio neto	
MGC Insurance Brokerage, Correduría de Seguros y Reaseguros, S.L.	83.500,00	161.646,33	-	40.651,50	285.797,83	134.502,81
Institut Quirúrgic Estètica i Odontologia, S.A.	3.355.110,00	671.022,00	(14.278,27)	20.990,57	4.032.844,30	3.363.746,10
CA Life Insurance Experts, Compañía de Seguros y Reaseguros, S.A.U.	9.015.182,00	1.258.094,21	(266.752,64)	145.901,99	10.152.425,56	5.000.000,00
Caspe Gestión, S.L.	21.035,30	(10.715,19)	-	(4.028,21)	6.291,90	-
TOTAL						<u>8.498.248,91</u>

(Continúa)

2023						
Nombre	Capital	Reservas	Otras partidas de patrimonio neto	Resultado del ejercicio	Total patrimonio neto	Valor neto en libros de la participación
MGC Insurance Brokerage, Correduría de Seguros y Reaseguros, S.L.	83.500,00	156.595,79	-	5.050,54	245.146,33	134.502,81
Institut Quirúrgic Estética i Odontologia, S.A.	3.355.110,00	671.022,00	(206.295,79)	192.017,52	4.011.853,73	3.363.746,10
CA Life Insurance Experts, Compañía de Seguros y Reaseguros, S.A.U.	9.015.182,00	781.370,61	(436.874,93)	476.723,60	9.836.401,28	<u>5.000.000,00</u>
TOTAL						<u>8.498.248,91</u>

Las sociedades del grupo y asociadas no cotizan en bolsas de valores y durante 2024 y 2023 no han distribuido dividendos.

A 31 de diciembre de 2024 y 2023 no ha habido correcciones valorativas por deterioro ni reversiones registradas en las distintas participaciones.

(Continúa)

MGC INSURANCE,
MUTUA DE SEGUROS Y REASEGUROS A PRIMA FIJA

Memoria de las Cuentas Anuales

(10) Activos Financieros

a) Clasificación de los activos financieros por categorías

La clasificación de los activos financieros por categorías y clases, así como la comparación del valor razonable y el valor contable es como sigue (en euros):

	2024							
	Efectivo y otros medios efectivos equivalentes	Inversiones a vencimiento	Otros Activos financieros a valor razonable con cambios en PyG	Activos financieros mantenidos para negociar	Activos financieros disponibles para la venta	Préstamos y partidas a cobrar	Participaciones en entidades del grupo y asociadas	Total
Instrumentos de patrimonio								
Inversiones financieras en capital	-	-	-	-	2.376.477,73	-	8.498.248,91	10.874.726,64
Participaciones en fondos de Inversión	-	-	-	8.068.093,39	-	-	-	8.068.093,39
	-	-	-	8.068.093,39	2.376.477,73	-	8.498.248,91	18.942.820,03
Valores representativos de deuda								
Valores de renta fija	-	49.798.074,96	-	168.893,12	2.965.496,56	-	-	52.932.464,64
Inversiones por cuenta de tomadores que asumen el riesgo de la inversión	-	-	29.453.172,54	-	-	-	-	29.453.172,54
Depósitos en entidades de crédito	750.000,00	-	-	-	-	-	-	750.000,00
Préstamos	-	-	-	-	-	281.042,14	-	281.042,14
Créditos por operaciones de seguro Directo								
Tomadores de seguro	-	-	-	-	-	-	-	-
Recibos pendientes	-	-	-	-	-	1.330.939,37	-	1.330.939,37
Provisión para primas pendientes de cobro	-	-	-	-	-	(924.541,17)	-	(924.541,17)
	750.000,00	49.798.074,96	29.453.172,54	168.893,12	2.965.496,56	687.440,34	-	83.823.077,52
Mediadores	-	-	-	-	-	166.572,75	-	166.572,75
Créditos por operaciones de reaseguro	-	-	-	-	-	253.569,60	-	253.569,60
Otros créditos								
Resto de créditos	-	-	-	-	-	2.160.291,10	-	2.160.291,10
Tesorería	6.165.617,02	-	-	-	-	-	-	6.165.617,02
TOTAL	6.915.617,02	49.798.074,96	29.453.172,54	8.236.986,51	5.341.974,29	3.267.873,79	8.498.248,91	111.511.948,02

	2023							
	Efectivo y otros medios efectivos equivalentes	Inversiones a vencimiento	Otros Activos financieros a valor razonable con cambios en PyG	Activos financieros mantenidos para negociar	Activos financieros disponibles para la venta	Préstamos y partidas a cobrar	Participaciones en entidades del grupo y asociadas	Total
Instrumentos de patrimonio								
Inversiones financieras en capital	-	-	-	-	83.733,33	-	8.498.248,91	8.581.982,24
Participaciones en fondos de Inversión	-	-	-	6.975.216,46	-	-	-	6.975.216,46
	-	-	-	6.975.216,46	83.733,33	-	8.498.248,91	15.557.198,70
Valores representativos de deuda								
Valores de renta fija	-	46.699.508,80	-	163.507,52	5.439.122,02	-	-	52.302.138,34
Inversiones por cuenta de tomadores que asumen el riesgo de la inversión	-	-	22.809.870,68	-	-	-	-	22.809.870,68
Depósitos en entidades de crédito	-	-	-	-	-	-	-	-
Créditos por operaciones de seguro Directo								
Tomadores de seguro	-	-	-	-	-	-	-	-
Recibos pendientes	-	-	-	-	-	1.355.578,32	-	1.355.578,32
Provisión para primas pendientes de cobro	-	-	-	-	-	(923.801,22)	-	(923.801,22)
	-	46.699.508,80	22.809.870,68	163.507,52	5.439.122,02	431.777,10	-	75.543.786,12
Mediadores	-	-	-	-	-	145.564,38	-	145.564,38
Créditos por operaciones de reaseguro	-	-	-	-	-	204.442,41	-	204.442,41
Otros créditos								
Resto de créditos	-	-	-	-	-	559.228,46	-	559.228,46
Tesorería	5.917.898,92	-	-	-	-	-	-	5.917.898,92
TOTAL	5.917.898,92	46.699.508,80	22.809.870,68	7.138.723,98	5.522.855,35	1.341.012,35	8.498.248,91	97.928.118,99

(Continúa)

- b) Tal como establece la consulta 2 del BOICAC 87 no se incluirán en este apartado los créditos con la Hacienda Pública, al no considerarse activo financiero por no derivarse de una relación contractual, teniendo su origen un requerimiento legal.

c) Activos financieros mantenidos para negociar

El detalle de Activos financieros mantenidos para negociar a 31 de diciembre de 2024 y 2023 es como sigue:

	2024	2023
Participaciones en fondos de Inversión	8.068.093,39	6.975.216,46
Valores representativos de deuda	168.893,12	163.507,52
	<u>8.236.986,51</u>	<u>7.138.723,98</u>

La variación de valor trasladada a la cuenta de pérdidas y ganancias por tipología de activo en 2024 y 2023 y es como sigue (en euros):

	2024		2023	
	Variación del ejercicio	Variación acumulada	Variación del ejercicio	Variación acumulada
Participaciones en fondos de Inversión	1.092.876,93	4.060.835,33	(186.884,52)	2.967.958,40
Valores representativos de deuda	<u>5.385,60</u>	<u>105.320,97</u>	<u>20.122,08</u>	<u>99.935,37</u>
	<u>1.098.262,53</u>	<u>4.166.156,30</u>	<u>(166.762,44)</u>	<u>3.067.893,77</u>

d) Activos financieros disponibles para la venta

El detalle por tipo de activo de los activos financieros clasificados en esta categoría a 31 de diciembre de 2024 y 2023 es como sigue (en euros):

	2024	2023
Inversiones financieras en capital	2.376.477,73	83.733,33
Valores representativos de deuda	<u>2.965.496,56</u>	<u>5.439.122,02</u>
	<u>5.341.974,29</u>	<u>5.522.855,35</u>

El valor razonable de la cartera de activos disponibles para la venta a 31 de diciembre de 2024 es de 5.341.974,29 euros (5.522.855,35 euros en 2023) entre los que se incluyen:

- Inversiones financieras en capital, se corresponde con la participación que tiene la Mutua en valores cotizados.
- Valores representativos de deuda:
 - Bonos y obligaciones de renta fija pública española, principalmente, con un tipo de interés anual medio del 1,60% durante los ejercicios 2024 y 2023.
 - Bonos y Obligaciones de compañías nacionales e internacionales privadas cuyo tipo de interés oscila desde el 2,38% al 8,25%.

(Continúa)

e) Inversiones mantenidas hasta el vencimiento

El detalle de la cartera de inversiones mantenidas hasta el vencimiento es el siguiente (en euros):

	2024	2023
Obligaciones	49.798.074,96	46.699.508,80
	<u>49.798.074,96</u>	<u>46.699.508,80</u>

El tipo de interés medio anual durante el ejercicio 2024 ha sido del 2,57% (2,21% en el 2023).

f) Préstamos y partidas a cobrar

Los principales activos financieros que la Mutua ha clasificado en esta categoría son los siguientes:

- Depósitos en entidades de crédito

A 31 de diciembre de 2024 y a 31 de diciembre de 2023, no existen depósitos en entidades de crédito.

No existen intereses devengados y no liquidados por los depósitos en entidades de créditos a 31 de diciembre de 2024 ni a 31 de diciembre de 2023.

- Créditos a tomadores de seguros

	2024	2023
Créditos por operaciones de seguro directo		
Tomadores de seguro		
Recibos en gestión ordinaria de cobro	1.366.912,98	2.023.359,52
Cobros a cuenta de mutualistas	(35.973,61)	(667.781,20)
	<u>1.330.939,37</u>	<u>1.355.578,32</u>
Provisión primas pendientes de cobro	<u>(924.541,17)</u>	<u>(923.801,22)</u>
Total tomadores de seguro	<u>406.398,20</u>	<u>431.777,10</u>

- Otros créditos

La composición del saldo a 31 de diciembre del 2024 y 2023 es como sigue (en euros):

	2024	2023
Resto de créditos		
Personal	33.223,77	30.928,90
Fianzas	142.424,45	144.838,45
Anticipos centros médicos	1.639.784,72	-
Otros créditos	<u>344.858,16</u>	<u>383.461,11</u>
	<u>2.160.291,10</u>	<u>559.228,46</u>

g) Pérdidas y ganancias netas por categorías de activos financieros

El importe de las pérdidas y ganancias netas por categorías de activos financieros al 31 de diciembre de 2024 y 2023 es como sigue (en euros):

(Continúa)

	2024				
	Préstamos y partidas a cobrar	Activos financieros disponibles para la venta	Inversiones a vencimiento	Activos Financieros mantenidas para negociar	Total
Cupones e intereses	1.042,14	154.432,11	1.342.726,01	-	1.498.200,26
Variación en valor razonable	-	-	-	1.206.328,82	1.206.328,82
Pérdidas por deterioro de valor	-	-	-	-	-
Intereses depósitos bancarios	-	-	-	-	-
Beneficios/Pérdidas por enajenación	-	87.033,37	-	-	87.033,37
Total	1.042,14	241.465,48	1.342.726,01	1.206.328,82	2.791.562,45

	2023				
	Préstamos y partidas a cobrar	Activos financieros disponibles para la venta	Inversiones a vencimiento	Activos Financieros mantenidas para negociar	Total
Cupones e intereses	-	239.570,46	1.100.786,86	11.615,97	1.351.973,29
Variación en valor razonable	-	-	-	810.159,39	810.159,39
Pérdidas por deterioro de valor	-	-	-	-	-
Intereses depósitos bancarios	-	-	-	-	-
Beneficios/Pérdidas por enajenación	-	-	-	(13.134,61)	(13.134,61)
Total	-	239.570,46	1.100.786,86	808.640,75	2.148.998,07

(11) Clasificación por Vencimientos

A continuación, se incluye un detalle de los importes de activos financieros que vencen en cada uno de los cinco próximos años para los activos que tienen un vencimiento determinado o determinable:

	2024						Total
	2025	2026	2027	2028	2029	Años posteriores	
Activos financieros mantenidos para negociar	-	-	-	-	-	-	-
Valores representativos de deuda	-	168.893,12	-	-	-	-	168.893,12
Activos financieros disponibles venta	-	-	-	-	-	-	-
Valores representativos de deuda	1.798.239,70	708.418,00	149.890,50	0,00	-	308.948,36	2.965.496,56
Otros Activos financieros a valor razonable con cambios en PyG	-	-	-	-	-	29.453.172,54	29.453.172,54
Préstamos y partidas a cobrar	-	-	-	-	-	-	-
Valores representativos de deuda	-	-	-	-	-	-	-
Otros Partidas a cobrar	-	-	-	-	-	-	-
Cartera de inversión a vencimiento	-	-	-	-	-	-	-
Valores representativos de deuda	9.497.018,69	12.209.168,77	4.770.019,87	2.933.565,95	4.076.844,53	16.311.457,15	49.798.074,96
Total activos financieros	11.295.258,39	13.086.479,89	4.919.910,37	2.933.565,95	4.076.844,53	46.073.578,05	82.385.637,18

(Continúa)

	2023						Total
	2024	2025	2026	2027	2028	Años posteriores	
Activos financieros mantenidos para negociar							
Valores representativos de deuda	-	-	163.507,52	-	-	-	163.507,52
Activos financieros disponibles venta							
Valores representativos de deuda	1.699.429,00	2.566.858,32	706.387,00	148.710,00	-	317.737,70	5.439.122,02
Otros Activos financieros a valor razonable con cambios en PyG	-	-	-	-	-	22.809.870,68	22.809.870,68
Préstamos y partidas a cobrar							
Valores representativos de deuda	-	-	-	-	-	-	-
Otros Partidas a cobrar	-	-	-	-	-	-	-
Cartera de inversión a vencimiento							
Valores representativos de deuda	8.030.204,29	10.195.753,57	12.327.926,22	4.441.096,07	2.244.938,35	9.459.590,30	46.699.508,80
Total activos financieros	9.729.633,29	12.762.611,89	13.197.820,74	4.589.806,07	2.244.938,35	32.587.198,68	75.112.009,02

(12) Periodificaciones

El detalle del epígrafe de periodificaciones al 31 de diciembre de 2024 y 2023 es como sigue (en euros):

	2024	2023
Intereses devengados y no cobrados	713.880,18	543.460,90
Gastos anticipados	217.119,64	229.110,46
Total	930.999,82	772.571,36

(13) Efectivo y Otros Activos Líquidos Equivalentes

El saldo al 31 de diciembre de 2024 y 2023 de este capítulo es como sigue (en euros):

	2024	2023
Cuentas a la vista en entidades de crédito	6.165.617,02	5.917.898,92
Depósitos a la vista en entidades de crédito	750.000,00	-
Total	6.915.617,02	5.917.898,92

Todos los importes de este epígrafe se encuentran disponibles para ser utilizados.

(14) Pasivos Financieros por Categorías

a) Clasificación de los pasivos financieros por categorías

La totalidad de los pasivos financieros se incluyen en la categoría de débitos y partidas a pagar al 31 de diciembre de 2024 y 2023 y su valor razonable es considerado igual al valor contable, dado el corto plazo de los mismos (en euros):

(Continúa)

	2024	2023
Depósitos recibidos por reaseguro cedido	-	14.950,28
Deudas por operaciones de seguro		
Deudas con asegurados	-	7.408,50
Deudas condicionadas	139.575,17	133.713,96
	139.575,17	156.072,74
Deudas por operaciones de reaseguro		
Otras deudas		
Resto de otras deudas	636.922,86	1.539.557,42
	636.922,86	1.539.557,42
	776.498,03	1.695.630,16

Tal como establece la consulta 2 del BOICAC 87 no se incluirán en este apartado las deudas con la Hacienda Pública, al no considerarse pasivo financiero por no derivarse de una relación contractual, teniendo como su origen un requerimiento legal.

A 31 de diciembre de 2024, el epígrafe “Resto de otras deudas” se compone, principalmente, de remuneraciones pendientes de pago que corresponden a retribuciones a empleados devengadas en el ejercicio, cuyo pago se realizará en el ejercicio siguiente por importe de 181.349,75 euros (310.192,10 euros en 2023) y Acreedores por prestación de servicios por importe de 455.573,11 euros (723.228,71 euros en 2023).

La totalidad de los pasivos financieros vencen en el ejercicio siguiente.

b) Pérdidas y ganancias netas por categorías de pasivos financieros

A 31 de diciembre de 2024 y 2023 no se ha producido pérdidas y ganancias significativas derivadas de los pasivos financieros.

c) Información sobre los Aplazamientos de Pago Efectuados a Proveedores. Disposición Adicional Tercera. “Deber de información” de la Ley 15/2010, de 5 de julio

Derivado de la Disposición final segunda de la Ley 31/2014, de 3 de diciembre y en aplicación de lo dispuesto en la Resolución de 31 de marzo de 2017, del Instituto de Contabilidad y Auditoría de Cuentas; a continuación, se detalla la información sobre el periodo medio de pago a proveedores relativa a los importes significativos pendientes de pago a proveedores o importes significativos pagados durante el ejercicio 2024 a proveedores en operaciones comerciales.

(Continúa)

	2024	2023
<u>(Días)</u>		
Período medio de pago a proveedores	38,12	35,40
Ratio de las operaciones pagadas	38,01	35,34
Ratio de operaciones pendientes de pago	53,70	50,74
<u>(en euros)</u>		
Total pagos realizados	72.214.999,04	64.202.344,63
Total pagos pendientes	9.057.616,17	7.537.997,72
Importe pagado en un periodo inferior al máximo establecido en la normativa de morosidad	71.558.870,09	63.926.189,38
<u>(Nº de facturas)</u>		
Facturas pagadas en un periodo inferior al máximo establecido en la normativa de morosidad	98.099	89.579
<u>(Porcentaje)</u>		
Importe pagado en un periodo inferior al máximo establecido en la normativa de morosidad sobre el importe total de pagos a proveedores	99,09%	99,57%
Facturas pagadas en un periodo inferior al máximo establecido en la normativa de morosidad sobre el total de facturas de proveedores	98,63%	97,07%

(15) Política y Gestión de Riesgos

La gestión de los riesgos financieros de la Mutua está centralizada en la Dirección General, que tiene establecidos los mecanismos necesarios para controlar la exposición a las variaciones en los tipos de interés y tipos de cambio, así como a los riesgos de cambio y liquidez. A continuación, se indican los principales riesgos financieros que impactan en la Mutua.

a) Riesgo de crédito

Es el riesgo de incurrir en pérdidas por el incumplimiento de las obligaciones contractuales de pago por parte de un deudor o las variaciones en la prima de riesgo ligadas a la solvencia financiera de éste.

Los principales riesgos de crédito se concentran en los “Créditos por operaciones de seguro directo.” A tal efecto la Mutua analiza periódicamente el nivel de riesgo y provisiona los importes necesarios de acuerdo con el resultado del análisis citado basado en la propia experiencia de la entidad. A 31 diciembre de 2024 la Mutua tiene registrada una provisión por este concepto por 924.541,17 euros (923.801,22 euros en el 2023).

(Continúa)

b) Riesgo de liquidez

Es el riesgo que se refiere a la posibilidad de que no se pueda desinvertir en un instrumento financiero con la suficiente rapidez y sin incurrir en costes adicionales significativos o al riesgo asociado de no disponer de liquidez en el momento en que se ha de hacer frente a las obligaciones de pago.

Una gestión prudente del riesgo de liquidez implica el mantenimiento de suficiente efectivo y valores negociables, así como disponibilidad de financiación, para hacer frente de forma puntual a todos los compromisos.

El riesgo de liquidez se gestiona en la Mutua mediante el mantenimiento de una adecuada posición de liquidez a corto plazo en todo momento.

c) Riesgo de mercado

Se refiere al riesgo que el valor de un instrumento financiero pueda variar debido a los cambios en el precio de las acciones, de los tipos de interés o de los tipos de cambio. La consecuencia de estos riesgos es la posibilidad de incurrir en decrementos del patrimonio neto o en pérdidas por los movimientos de los precios de mercado y/o por la quiebra de las posiciones que forman la cartera de participaciones, no de negociación, con un horizonte a medio y largo plazo.

Los instrumentos en que invierte la Mutua son emitidos en buena parte por entidades públicas, mientras que los emitidos por entidades privadas gozan de un elevado "rating".

d) Riesgo de tipos de interés

Es política de la Mutua no acudir más que en casos excepcionales a endeudamiento con terceros mediante recursos ajenos a medio/largo plazo referenciados a índices variables de interés, habitualmente el Euríbor, con lo que se mitiga sustancialmente este riesgo de tipos de interés.

e) Riesgo de tipos de cambio

El riesgo de tipos de cambio es prácticamente inexistente ya que la Mutua realiza escasas transacciones fuera de la zona euro, no tiene participaciones en el extranjero, y su financiación e inversión está denominada en euros.

(16) Fondos Propios

La composición de los saldos que integran este capítulo del balance al 31 de diciembre de 2024 y 2023, así como el movimiento producido durante el ejercicio, se presentan en el estado de cambios en el patrimonio neto.

a) Fondo Mutua

El fondo mutua al cierre del ejercicio 2009 ascendía a 4.250.000,00 euros, cifra constituida el ejercicio 2001 y necesaria para poder actuar desde entonces como mutualidad de previsión social sin límite en las prestaciones económicas sobre las coberturas de Vida, Accidentes y Enfermedad.

Tal y como se ha indicado en la Nota 1 de esta memoria, en enero de 2010 se recibió la autorización de los organismos reguladores de la actividad de la Mutua para su transformación de mutualidad de previsión social a mutua de seguros a prima fija, lo que comportaba el establecimiento de un fondo mutua de 11.118.723,94 euros, importe mínimo determinado en la legislación vigente para las mutuas a prima fija.

En consecuencia, con fecha 11 de mayo de 2010, y ante el notario de Barcelona D. Tomás Giménez Duart, con número de su protocolo 1895/2010, se elevó a escritura pública el acuerdo de transformación de la mutualidad en mutua de seguros a prima fija, acordada en la Asamblea General Extraordinaria de fecha 22 de abril 2008 y ratificada en la fecha 14 de octubre de 2008 y, en cumplimiento de los acuerdos adoptados en las referidas asambleas, se elevó el importe de fondo mutual de la Mutua hasta la cantidad de 11.118.723,94 euros, es decir, aumentándolo en 6.868.723,94 euros, con cargo a las reservas disponibles al efecto de la Mutua.

b) Reserva legal

De acuerdo con la normativa mercantil vigente, las sociedades que obtengan en el ejercicio económico beneficios deberán destinar un 10% de los mismos a la reserva legal hasta que ésta alcance, al menos, el 20% del fondo mutual.

La Reserva Legal de La Mutua asciende a 2.223.744,79 euros, significando el 20% del Capital Social requerido por ley.

c) Otras reservas

El saldo de la Reserva Voluntaria a 31 de diciembre de 2024 asciende a 45.598.603,09 euros (43.068.295,83 euros en 2023) y son de libre disposición.

Durante el presente ejercicio 2024 se han generado reservas de fusión como consecuencia de la combinación de negocios indicada en la nota 4.q. Dicha reserva es inherente a la diferencia entre el valor razonable al 31 de diciembre de 2024 de activos y pasivos asumidos en la fusión por absorción de la entidad Caja de Socorros Institución Policial, Mutualidad de Previsión Social a Prima Fija y el valor en libros de mismos de la entidad absorbida.

A 31 de diciembre de 2024, La Mutua tiene registrada una reserva de revalorización de inmuebles por importe de 8.579.899,80 euros (8.579.899,80 en 2023) (véase Nota 6). Esta reserva no tiene carácter disponible, la cual se va disponiendo, únicamente, en función de la amortización, deterioro, venta o disposición por otra vía de los inmuebles revalorizados.

La reserva indisponible a dotar con cargo a reservas voluntarias del ejercicio 2024 es de 278.570,57 euros, ascendiendo las mismas a 2.520.286,58 euros (2.241.716,01 en el ejercicio 2023).

(17) Provisiones Técnicas

El movimiento producido durante los ejercicios 2024 y 2023 de cada una de las provisiones técnicas que figuran en el balance, es el siguiente (en euros):

	Saldos al 31/12/2023	Dotaciones	Aplicaciones	Saldos al 31/12/2024
<u>Seguro directo y aceptado:</u>				
Provisiones técnicas para primas no consumidas y para riesgos en curso	25.967,59	25.966,16	(25.967,59)	25.966,16
Provisiones de seguros de vida	23.488.929,52	32.881.074,99	(23.488.929,52)	32.881.074,99
Provisiones técnicas para prestaciones:				
Pendientes de pago No Vida	7.261.794,19	8.585.103,35	(7.261.794,19)	8.585.103,35
Pendientes de liquidación No Vida	17.152.517,22	17.168.575,06	(17.152.517,22)	17.168.575,06
Pendientes de declaración No Vida	1.232.408,53	1.101.217,29	(1.232.408,53)	1.101.217,29
Por gastos internos de liquidación No Vida	639.290,36	618.523,33	(639.290,36)	618.523,33
Pendientes Vida				
Provisión para participación en beneficios y extornos				
Otras provisiones técnicas	44.199,03	80.049,28	(44.199,03)	80.049,28
	49.845.106,44	60.460.509,46	(49.845.106,44)	60.460.509,46

	Saldos al 31/12/2022	Dotaciones	Aplicaciones	Saldos al 31/12/2023
<u>Seguro directo y aceptado:</u>				
Provisiones técnicas para primas no consumidas y para riesgos en curso	24.243,99	25.967,59	(24.243,99)	25.967,59
Provisiones de seguros de vida	21.072.499,15	23.488.929,52	(21.072.499,15)	23.488.929,52
Provisiones técnicas para prestaciones:				
Pendientes de pago No Vida	7.509.995,29	7.261.794,19	(7.509.995,29)	7.261.794,19
Pendientes de liquidación No Vida	14.956.490,43	17.152.517,22	(14.956.490,43)	17.152.517,22
Pendientes de declaración No Vida	1.750.095,49	1.232.408,53	(1.750.095,49)	1.232.408,53
Por gastos internos de liquidación No Vida	566.461,10	639.290,36	(566.461,10)	639.290,36
Pendientes Vida				
Provisión para participación en beneficios y extornos				
Otras provisiones técnicas	42.963,18	44.199,03	(42.963,18)	44.199,03
	45.922.748,63	49.845.106,44	(45.922.748,63)	49.845.106,44

(Continúa)

La provisión para prestaciones del seguro directo ha evolucionado del siguiente modo a lo largo de los ejercicios 2024 y 2023: (en euros)

2024				
	Provisión a 31/12/2023	Pagos en el ejercicio 2024	Provisión constituida 31/12/2024 por siniestros anteriores	Resultado 31/12/2024
Prestaciones pendientes de liquidación y pago	23.621.965,84	17.101.815,00	3.112.279,39	3.407.871,45
Prestaciones pendientes de declaración	2.024.754,10	1.241.547,56	13.142,22	770.064,32
Total	25.646.719,94	18.343.362,56	3.125.421,61	4.177.935,77

2023				
	Provisión a 31/12/2022	Pagos en el ejercicio 2023	Provisión constituida 31/12/2023 por siniestros anteriores	Resultado 31/12/2023
Prestaciones pendientes de liquidación y pago	22.466.485,72	14.702.419,19	2.966.287,40	4.797.779,13
Prestaciones pendientes de declaración	1.750.095,48	1.375.627,75	15.503,79	358.963,94
Total	24.216.581,20	16.078.046,94	2.981.791,19	5.156.743,07

(18) Provisiones y contingencias

No hay movimiento durante el ejercicio 2024 y 2023 de otras provisiones no técnicas.

Esta provisión recogería, principalmente, litigios con terceros propios de las actividades de la Mutua que estima probable una salida de recursos en el futuro.

A fecha de formulación de las presentes cuentas anuales existen pasivos contingentes generados con posterioridad al cierre de 31 de diciembre de 2024 por reclamaciones vinculadas a rescisiones laborales realizadas durante el ejercicio 2025. Una vez analizada la casuística y naturaleza de las reclamaciones los Administradores consideran que su resolución futura no tendrá impacto patrimonial en la Entidad.

(Continúa)

(19) Situación Fiscal

La composición del saldo de las partidas “Créditos y Deudas con las Administraciones Públicas” por parte de la Mutua a 31 de diciembre de 2024 y 2023 es como sigue (en euros):

	2024	2023
Créditos con Administraciones Públicas		
Hacienda Pública deudora I.V.A	2.618,96	246,66
Hacienda Pública deudora por I.S	-	-
Hacienda Pública deudora por I.R.P.F	-	-
	<u>2.618,96</u>	<u>246,66</u>
Deudas con Administraciones Públicas		
Hacienda Pública acreedora por I.R.P.F	381.630,10	364.133,85
Hacienda Pública acreedora por I.S.		-
Hacienda Pública acreedora rendimientos capital mobiliario	6.225,54	8.886,70
I.V.A repercutido pendiente declaración	7.636,70	21.048,48
Seguridad Social acreedora	236.956,12	222.621,13
Consortio de Seguros y otros	(1.845,41)	(451,76)
Impuesto de Primas de Seguro	2.240,19	1.773,55
	<u>632.843,24</u>	<u>618.011,95</u>

El detalle de los saldos del balance a 31 de diciembre de 2024 y 2023 por activos y pasivos fiscales diferidos es como sigue (en euros):

	2024	2023
Activos fiscales		
Activos por impuesto diferido		
Por amortización	143.851,45	134.290,20
Por premios de jubilación	171.692,16	160.288,26
Por pensiones	62.205,42	102.831,98
Por primas pendientes de cobro	71.893,89	71.893,89
Por límite de amortización	(0,02)	11.493,67
Por deterioro de inversiones financieras	(395,80)	(395,80)
Por deterioro del inmovilizado material e inversiones inmobiliarias	16.993,12	16.993,12
Por minusvalías de activos disponibles venta	132.106,31	250.198,80
Por impuesto anticipado (fusión por absorción)	78.598,50	-
	<u>676.945,03</u>	<u>747.594,12</u>
Pasivos fiscales		
Pasivos por impuesto diferido		
Por reinversión	19.486,72	23.216,36
Por revalorización de activos	2.861.810,94	2.861.810,94
Por fusión por absorción	191.308,29	-
	<u>3.072.605,95</u>	<u>2.885.027,30</u>

(Continúa)

Debido al diferente tratamiento que la legislación fiscal establece para determinadas operaciones, el resultado contable difiere de la base imponible fiscal. A continuación, se incluye una conciliación entre el importe de ingresos y gastos a 31 de diciembre de 2024 y 2023 y la Base Imponible del Impuesto sobre Beneficios que la Mutua espera declarar tras la oportuna aprobación de las cuentas anuales (en euros):

	2024		
	Cuenta de pérdidas y ganancias		Total
	Aumentos	Disminuciones	
Saldo de ingresos y gastos del ejercicio	1.606.465,47	-	1.606.465,47
Impuesto sobre sociedades	313.814,80	-	313.814,80
Diferencias permanentes:	15.383,56	-	15.383,56
Diferencias temporarias:			
Por dotación de provisiones	-	-	-
Por amortizaciones	38.244,99	(45.974,75)	(7.729,76)
Por dotación de primas pendientes de cobro	-	(162.506,24)	(162.506,24)
Por provisión responsabilidades con el personal	45.615,61	-	45.615,61
Por libertad de amortización	14.918,57	-	14.918,57
Por deterioro del inmovilizado material e inversiones inmobiliarias	-	-	-
Por dotación de la amortización	-	-	-
Por otros conceptos	-	-	-
Base imponible (Resultado fiscal)	2.034.443,00	(208.480,99)	1.825.962,01

	2023		
	Cuenta de pérdidas y ganancias		Total
	Aumentos	Disminuciones	
Saldo de ingresos y gastos del ejercicio	2.808.877,83	-	2.808.877,83
Impuesto sobre sociedades	627.499,59	-	627.499,59
Diferencias permanentes:	12.027,65	-	12.027,65
Diferencias temporarias:	133.466,65	(52.389,08)	81.077,57
Por dotación de provisiones	-	-	-
Por amortizaciones	78.113,00	-	78.113,00
Por dotación de primas pendientes de cobro	-	-	-
Por provisión responsabilidades con el personal	40.435,08	-	40.435,08
Por libertad de amortización	-	-	-
Por deterioro del inmovilizado material e inversiones inmobiliarias	-	-	-
Por dotación de la amortización	-	(52.389,08)	(52.389,08)
Por otros conceptos	14.918,57	-	14.918,57
Base imponible (Resultado fiscal)	3.581.871,72	(52.389,08)	3.529.482,64

De conformidad con la normativa fiscal vigente, las mutuas de seguros y reaseguros a prima fija se encuentran sujetas al Impuesto sobre Sociedades, en su régimen general, al tipo del 25%.

La conciliación entre el gasto por el impuesto sobre beneficios resultante de aplicar el tipo impositivo general vigente en España al resultado contable obtenido por la Mutua en los ejercicios 2024 y 2023 y el gasto registrado por el citado impuesto se muestra a continuación (en euros):

(Continúa)

	2024	2023
Saldo de ingresos y gastos antes de impuestos	1.920.280,27	3.436.377,42
Gastos no deducibles		
Donativos	15.000,00	11.500,00
Sanciones y recargos	383,56	527,65
Pérdidas por regularizaciones	-	-
Diferencias temporarias	(109.701,82)	81.077,57
Diferencias por Reserva de Capitalización	(182.596,20)	(256.287,71)
	1.643.365,81	3.273.194,93
Cuota tributaria al 25%	410.841,45	818.298,73
Deducciones y Bonificaciones	(180.420,04)	(170.529,75)
Gasto por impuesto de Beneficios	230.421,41	647.768,98
Impuestos diferidos	27.425,46	(20.269,39)
Diferencias IS años anteriores	55.967,93	-
	<u>313.814,80</u>	<u>627.499,59</u>

Las retenciones e ingresos a cuenta del Impuesto sobre beneficios durante el ejercicio terminado en 31 de diciembre de 2024 han ascendido a 480.475,06 euros (1.037.931,92 euros en 2023) y la cuota a pagar, sin las diferencias por IS de años anteriores, asciende a 230.421,41 euros, por lo que el impuesto a devolver por Hacienda Pública del ejercicio 2024 asciende a 250.053,65 euros (el impuesto a devolver por Hacienda Pública en el ejercicio 2023 fue de 390.162,94 euros).

La Entidad registra en el epígrafe “Activos fiscales – activo por impuesto corriente” del balance adjunto, el saldo a cobrar de Hacienda Pública por la liquidación del Impuesto sobre Sociedades del ejercicio 2024 y del ejercicio 2023.

La Mutua tiene abiertos a inspección de las autoridades fiscales, para todos los impuestos que le son aplicables, los últimos cuatro ejercicios. En caso de inspección, podrían surgir discrepancias en la interpretación dada por la Mutua a la normativa vigente en relación con el tratamiento fiscal dado a determinadas operaciones y, por tanto, resultar pasivos adicionales de carácter fiscal, aunque no se espera que dichos pasivos, en caso de materializarse, afectasen de manera significativa a las cuentas anuales de la Mutua. Solamente pueden considerarse como definitivas las liquidaciones practicadas de todos los impuestos que hayan superado el periodo de prescripción administrativa de cuatro años.

El plazo de presentación del Impuesto sobre Sociedades es de 25 días naturales siguientes a los seis meses posteriores a la conclusión del periodo impositivos por lo que el Impuesto sobre Sociedades correspondiente al ejercicio 2024 no estará abierto a inspección hasta el 25 de julio de 2025.

(Continúa)

(20) Saldos y Transacciones con Partes Vinculadasa) Saldos con partes vinculadas

El desglose de los saldos por categorías en el balance de la Mutua al 31 de diciembre de 2024 y 2023 es como sigue (en euros):

	2024	2023
Préstamos y partidas a cobrar		
Préstamos a entidades de grupo	281.042,14	-
Créditos por operaciones de seguro directo	-	-
Otros créditos	56.228,39	190.189,62
Total activo	<u>337.270,53</u>	<u>190.189,62</u>
Deudas por operaciones de seguro directo		
Deudas con mediadores	21.639,26	-
Total pasivo	<u>21.639,26</u>	<u>-</u>

b) Transacciones con partes vinculadas

Los importes de las transacciones incluidas en la cuenta de pérdidas y ganancias de la Mutua correspondiente a los ejercicios 2024 y 2023 con partes vinculadas son los siguientes (en euros):

	2024	2023
<u>Ingresos</u>		
Ingresos Adquisición	151.595,62	224.740,82
Arrendamientos	90.231,92	74.467,12
Total ingresos	<u>241.827,54</u>	<u>299.207,94</u>
<u>Gastos</u>		
Comisiones	365.851,64	324.934,31
Arrendamientos	-	-
Prestación de servicios	-	-
Total gastos	<u>365.851,64</u>	<u>324.934,31</u>

Todas las transacciones con partes vinculadas se han realizado en condiciones de mercado.

c) Información relativa a Administradores de la Mutua y Personal de Alta Dirección de la Mutua

Las remuneraciones satisfechas durante el ejercicio al conjunto de los miembros del Consejo de Administración han sido de 72 miles euros (57 miles de euros en el ejercicio 2023) en concepto de dietas por asistencia al Consejo.

Las remuneraciones satisfechas durante el ejercicio al Personal de Alta Dirección por sueldos y salarios, dietas y aportaciones a planes de pensiones ascienden a 793.080,07 euros (715.870,32 euros en el ejercicio 2023).

Durante los ejercicios 2024 y 2023, los Miembros del Consejo de Administración no han realizado con la Mutua ni con otras Sociedades del Grupo operaciones ajenas al tráfico ordinario o en condiciones distintas a las de mercado.

(Continúa)

No existen obligaciones en materia de pensiones y de seguros de vida con respecto a antiguos o actuales Administradores de la Mutua.

Los Administradores de la Mutua y las personas vinculadas a los mismos, no han incurrido en ninguna situación de conflicto de interés que haya tenido que ser objeto de comunicación de acuerdo con lo dispuesto en el art. 229 del TRLSC.

(21) Información sobre Personal

El número medio de empleados de la Sociedad durante los ejercicios 2024 y 2023, desglosado por categorías, es como sigue:

	2024	2023
Altos Directivos	6,50	6,50
Directivos	15,91	11,65
Administración	141,46	139,00
Adquisición	82,29	73,72
Otros	-	-
	<u>246,16</u>	<u>230,87</u>

La distribución por sexos al final de los ejercicios 2024 y 2023, del personal y de los Administradores es como sigue:

	Número			
	2024		2023	
	Mujeres	Hombres	Mujeres	Hombres
Consejeros	3	6	3	6
Altos Directivos	3	4	3	4
Directivos	7	10	5	10
Administración	108	44	104	42
Adquisición	77	8	73	3
Otros	-	-	-	-
	<u>198</u>	<u>72</u>	<u>188</u>	<u>65</u>

El número medio de empleados de la Sociedad con discapacidad mayor o igual del 33% (o calificación equivalente local), durante los ejercicios 2024 y 2023, desglosado por categorías, es como sigue:

	Número	
	2024	2023
Directivos	1	1,00
Administración	5,44	5,74
Adquisición	1,27	1,17
Otros	-	-
	<u>7,71</u>	<u>7,91</u>

(Continúa)

(22) Gastos de Personal

Los gastos de personal al 31 de diciembre de 2024 y 2023, son los siguientes (en euros):

	2024	2023
Sueldos y salarios	8.521.616,95	7.996.651,77
Indemnizaciones	47.500,00	152.826,99
Cargas Sociales		
Seguridad Social a cargo de la empresa	2.083.156,91	2.243.993,51
Otros gastos sociales	984.262,95	940.678,91
	<u>11.636.536,81</u>	<u>11.334.151,18</u>

(23) Honorarios de Auditoría

La empresa auditora, FORVIS MAZARS Auditores, S.L.P., de las cuentas anuales de la Sociedad ha facturado durante los ejercicios terminados el 31 de diciembre de 2024 y 31 de diciembre de 2023 honorarios y gastos por servicios profesionales, según el siguiente detalle:

	En euros	
	2024	2023
Por servicios de auditoría	42.582,00	39.400,00
Por otros servicios	-	-
	<u>42.582,00</u>	<u>39.400,00</u>

Los importes incluidos como “servicios de auditoría”, incluyen la totalidad de los honorarios relativos a los servicios realizados durante los ejercicios 2024 dicho importe no incluye tasas, sellos ni IVA.

No se han realizado servicios distintos a los de auditoría durante el ejercicio 2024 y 2023.

(24) Actividades del Servicio de Atención al Cliente

Durante el ejercicio 2024, la Mutua ha adoptado las medidas oportunas para cumplir con los requisitos y deberes establecidos de la Orden ECO/734/2004 de 11 de marzo sobre los departamentos y servicios de atención al cliente y el defensor del cliente de las entidades financieras.

Durante el 2024 no ha habido quejas, reclamaciones y consultas que le fueron presentadas referidas a la Mutua. El número de quejas, reclamaciones y consultas que le fueron presentadas referidas a la Mutua durante 2023 fue de 1 caso. El número de incidencias que quedó resuelto en el año 2023 fue de 1 caso, ninguno a favor de la Mutua. Ninguna queja o reclamación acabó en la vía judicial en estos ejercicios.

(25) Información Medioambiental

Los Administradores de la Mutua consideran mínimos, y en todo caso adecuadamente cubiertos los riesgos medioambientales que se pudieran derivar de su actividad, y estiman que no surgirán pasivos adicionales relacionados con dichos riesgos. La Mutua no ha incurrido en gastos ni recibido subvenciones relacionadas con dichos riesgos, durante los ejercicios terminados a 31 de diciembre de 2024 y 2023.

(Continúa)

(26) Información Técnicaa) Políticas contables relativas a los contratos de seguros

La actividad de la Mutua está expuesta a riesgos de carácter financiero. En la valoración de los activos, pasivos e ingresos y gastos derivados de contratos de seguros, se utilizan las hipótesis que sirvieron de base para la emisión de los referidos contratos, especificadas en las notas técnicas.

Las estimaciones e hipótesis utilizadas se revisan de forma periódica y están basadas en la experiencia histórica y en otros factores que se hayan podido considerar más razonables en cada momento. Si como consecuencia de estas revisiones se produjese un cambio de estimación en un período determinado, su efecto se aplicaría en ese período y en su caso en los sucesivos.

b) Gestión de riesgos por contratos de seguro

La política de riesgos se traduce en el negocio mediante una serie de límites, siempre sujetos a la normativa vigente, establecidos en las siguientes materias:

i) Riesgo de suscripción:

- Proceso disciplinado de aprobación de productos que se basa en una metodología de valor consistente con el mercado y ajustada al nivel de riesgo.
- Establecimiento de límites de suscripción establecidos para las diferentes unidades de negocio.
- Establecimiento de normas de gestión y límites de autorización en la tramitación, autorización y liquidación de prestaciones, gestionadas por el Departamento de Prestaciones.
- Límites en el reaseguro.

ii) Riesgo operacional:

- Continuidad del negocio, mediante una política y procedimientos establecidos en materia de continuidad del negocio.
- Seguridad informática, mediante el establecimiento de una política y procedimientos en esta materia.
- Política y procedimiento en materia de externalización de servicios.

c) Información sobre el seguro de vidai) Condiciones técnicas de las principales modalidades del seguro de vida:

Las principales condiciones técnicas de las modalidades del ramo de vida que representan más del 5% de las primas o provisiones del ramo de vida, son los siguientes (en euros):

Nombre del producto y modalidad	Tablas de mortalidad		Única/ Periódica	Individual/ Colectivo	2024			
	Primer Orden (*)	Segundo Orden (**)			Interés técnico	Primas devengadas	Provisiones matemáticas	Participación en beneficios
Pla de Jubilació A-65-Operación de capitalización	-	PERM/F-2020	Periódica	Individual	2,18%	2.460,51	475.639,75	Si
Vida Anual Renovable-Seguros de muerte	PASEM 2010	-	Periódica	Individual	-	80.291,36	1.959,25	No
Decesos Sta. Dorotea-Seguros de muerte	PASEM 2010	PASEM 2020	Periódica	Individual	2,18%	38.680,38	94.088,62	No
Montepio-Seguros de muerte	PERM/F-2000	PERM/F-2020	Periódica	Individual	2,18%	-	29.816,52	No
Caja de Socorros – Seguro de fallecimiento	PASEM 2019	PASEM 2019	Periódica	Individual	2,18%	140.816,00	2.848.435,72	No

(*) Las tablas de Primer Orden utilizadas para la tarificación y para el cálculo de las provisiones contables son tablas publicadas en el mercado. Las fuentes de datos utilizadas en su calibración, el periodo de referencia y los recargos técnicos aplicados se detallan en los correspondientes informes publicados.

(**) Las tablas de Segundo Orden son las nuevas tablas propuestas por la Dirección General de Seguros y Fondos de Pensiones y disponibles en el mercado. Las fuentes de datos utilizadas en su calibración y el periodo de referencia se detallan en los correspondientes informes publicados. Estas tablas son “mejor estimación” y no incorporan recargos por incertidumbre o riesgos.

(Continúa)

Nombre del producto y modalidad	Tablas de mortalidad		2023					
	Primer Orden (*)	Segundo Orden (**)	Única/ Periódica	Individual/ Colectivo	Interés técnico	Primas devengadas	Provisiones matemáticas	Participación en beneficios
Pla de Jubilació A-65-Operación de capitalización	-	PERM/F-2020	Periódica	Individual	1,88%	3.963,00	571.672,06	Si
Vida Anual Renovable-Seguros de muerte	PASEM 2010	-	Periódica	Individual	-	93.429,11	8.990,05	No
Decesos Sta. Dorotea-Seguros de muerte	PASEM 2010	PASEM 2020	Periódica	Individual	1,88%	40.807,26	91.168,19	No
Montepio-Seguros de muerte	PERM/F-2000	PERM/F-2020	Periódica	Individual	1,88%	-	32.594,84	No

ii) Información relativa a las duraciones financieras de activos y pasivos:

En el cuadro siguiente se informa entre otros apartados de la rentabilidad real, interés medio de cálculo de la provisión matemática, así como de la duración financiera de los activos y pasivos según la instrucción interna de Inspección 9/2009 (en euros):

	2024				2023			
	Información pasivo		Información activo		Información pasivo		Información activo	
	Interés Medio	Provisiones (Euros)	Valor contable (Euros)	Rtab media	Interés Medio	Provisiones (Euros)	Valor contable (Euros)	Rtab media
Pólizas cuya Provisión Matemática se calcula por el art. 33.1.a)	2,18%	3.420.123,34	3.032.041,14	2,54%	1,88%	664.946,46	731.646,28	1,34%

(Continúa)

d) Información del Seguro de No Vida

i) Ingresos y gastos técnicos por ramos

La información de los ingresos y gastos técnicos de los ramos de seguros de no vida en los que opera la Mutua se muestran a continuación (en euros):

2024					
	Salud	Enfermedad	Accidentes	Decesos	Total No Vida
I. Primas Imputadas (Directo y aceptado)					
1. Primas netas de anulaciones	92.688.476,93	892.181,44	230.536,00	70.434,25	93.881.628,62
2. +/- variación provisiones para primas no consumidas	1,43	-	-	-	1,43
3. +/- variación provisiones para riesgos en curso	-	-	-	-	-
4. +/- variación provisiones para primas pendientes cobro	(729,35)	(10,60)	-	-	(739,95)
II. Primas reaseguro cedido					
1. Primas netas de anulaciones	(278.095,59)	(13.542,19)	(131.737,25)	(42.996,52)	(466.371,55)
2. +/- variación provisiones para primas no consumidas	2.849,52	(109,74)	-	2.842,66	5.582,44
A. TOTAL DE PRIMAS ADQUIRIDAS NETAS DE REASE. (I-II)	92.412.502,94	878.518,91	98.798,75	30.280,39	93.420.100,99
III. Siniestralidad (Directo y aceptado)					
1. Prestaciones y Gastos Pagados y Gastos de la Siniestralidad	(76.437.131,21)	(320.464,35)	(49.824,51)	-	(76.807.420,07)
2. +/- variación provisiones técnicas para prestaciones	(1.217.769,04)	(1.501,53)	110.551,14	(2.778,32)	(1.111.497,75)
3. +/- variación otras provisiones técnicas	-	-	-	(8.810,23)	(8.810,23)
IV. Siniestralidad del Reaseguro cedido					
1. Prestaciones y Gastos Pagados	278.095,59	8.771,00	103,01	-	286.969,60
2. +/- variación provisiones técnicas para prestaciones	-	-	-	-	-
3. +/- variación otras provisiones técnicas	-	-	-	-	-
Participación en beneficios y extornos	-	-	-	-	-
B. TOTAL SINIESTRALIDAD NETA REASEGURO (III-IV)	(77.376.804,66)	(313.194,88)	60.829,64	(11.588,55)	(77.640.758,45)
V. Gastos de adquisición	(9.325.357,07)	(159.744,48)	(17.296,33)	(17.609,75)	(9.520.007,63)
VI. Gastos de administración	(5.848.003,77)	(45.790,74)	(13.526,81)	-	(5.907.321,33)
VII. Otros gastos técnicos	(1.562.100,77)	(16.225,30)	(9.979,57)	-	(1.588.305,64)
VIII. Gastos de adquisición, admón. y otros gastos técn (cedido)	-	-	75.618,10	1.419,59	77.037,69
C. TOTAL GASTOS EXPLOTACION Y OTROS GASTOS TECNICOS NETOS (V+VI+VII-VIII)	(16.735.461,61)	(221.760,52)	34.815,38	(16.190,16)	(16.938.596,91)

2023

	Salud	Enfermedad	Accidentes	Decesos	Total No Vida
I. Primas Imputadas (Directo y aceptado)					
1. Primas netas de anulaciones	90.169.705,75	944.646,93	228.002,51	11.236,23	91.353.591,42
2. +/- variación provisiones para primas no consumidas	(1.345,07)	-	-	(378,53)	(1.723,60)
3. +/- variación provisiones para riesgos en curso	-	-	-	-	-
4. +/- variación provisiones para primas pendientes cobro	(2.271,44)	(33,03)	2.834,56	-	530,09
II. Primas reaseguro cedido					
1. Primas netas de anulaciones	(228.015,72)	(8.899,22)	(141.903,85)	(7.920,19)	(386.738,98)
2. +/- variación provisiones para primas no consumidas	-	-	-	-	-
A. TOTAL DE PRIMAS ADQUIRIDAS NETAS DE REASE. (I-II)	89.938.073,52	935.714,68	88.933,22	2.937,51	90.965.658,93
III. Siniestralidad (Directo y aceptado)					
1. Prestaciones y Gastos Pagados y Gastos de la Siniestralidad	(71.325.763,46)	(362.526,04)	(290.330,04)	(756,14)	(71.979.375,68)
2. +/- variación provisiones técnicas para prestaciones	(1.994.116,76)	3.089,92	488.058,84	-	(1.502.968,00)
3. +/- variación otras provisiones técnicas	-	-	10.368,34	(3.481,25)	6.887,09
IV. Siniestralidad del Reaseguro cedido					
1. Prestaciones y Gastos Pagados	228.015,72	75.817,00	91,40	-	303.924,12
2. +/- variación provisiones técnicas para prestaciones	-	-	-	-	-
3. +/- variación otras provisiones técnicas	-	-	-	-	-
Participación en beneficios y extornos	-	-	-	-	-
B. TOTAL SINIESTRALIDAD NETA REASEGURO (III-IV)	(73.091.864,50)	(283.619,12)	208.188,54	(4.237,39)	(73.171.532,47)
V. Gastos de adquisición					
(8.854.676,13)	(159.121,69)	(20.404,22)	(2.036,54)	(9.036.238,58)	
VI. Gastos de administración					
(6.107.370,93)	(64.057,05)	(15.723,38)	(781,02)	(6.187.932,38)	
VII. Otros gastos técnicos					
(1.613.391,22)	(16.810,45)	(4.126,28)	(192,44)	(1.634.520,39)	
VIII. Gastos de adquisición, admón. y otros gastos técn. (cedido)					
-	-	81.701,72	-	81.701,72	
C. TOTAL GASTOS EXPLOTACION Y OTROS GASTOS TECNICOS NETOS (V+VI+VII-VIII)	(16.575.438,28)	(239.989,19)	41.447,84	(3.010,00)	(16.776.989,63)

ii) Resultado técnico por año de ocurrencia

A continuación, se muestra para cada ramo el resultado técnico por año de ocurrencia correspondiente a los ejercicios terminados el 31 de diciembre de 2024 y 2023 (en euros). Este resultado técnico ha sido elaborado teniendo en cuenta las siguientes premisas:

- Las primas recogidas son las devengadas en el período, sin tener en cuenta, por tanto, las anulaciones y extornos de primas de ejercicios anteriores.
- Los siniestros considerados son los ocurridos en el período.
- Los gastos de la siniestralidad se corresponden con los imputables a los siniestros ocurridos en el período.

2024					
	Salud	Enfermedad	Accidentes	Decesos	Total No Vida
I. Primas Imputadas (Directo y aceptado)					
1. Primas netas de anulaciones	92.688.476,93	892.181,44	230.536,00	70.434,25	93.881.628,62
2. +/- variación provisiones para primas no consumidas	1,43	-	-	-	1,43
3. +/- variación provisiones para riesgos en curso	-	-	-	-	-
4. +/- variación provisiones para primas pendientes cobro	(729,35)	(10,60)	-	-	(739,95)
II. Primas reaseguro cedido					
1. Primas netas de anulaciones	(278.095,59)	(13.542,19)	(131.737,25)	(42.996,52)	(466.371,55)
2. +/- variación provisiones para primas no consumidas	-	-	-	-	-
A. TOTAL DE PRIMAS ADQUIRIDAS NETAS DE REASE. (I-II)	92.409.653,42	878.628,65	98.798,75	27.437,73	93.414.518,55
III. Siniestralidad (Directo)					
1. Prestaciones y Gastos Pagados de siniestros ocurridos en el ejercicio, incluyendo los gastos de siniestralidad imputables	(53.159.661,06)	(283.026,23)	(1.347,00)	-	(53.444.034,29)
2. Provisiones técnicas para prestaciones de siniestros ocurridos en el ejercicio	(22.579.165,77)	(15.889,74)	-	-	(22.595.055,51)
IV. Siniestralidad del Reaseguro cedido					
1. Prestac. Y Gts. Pag. de sin. Ocurridos en el ejercicio.	-	-	-	-	-
B. TOTAL SINIESTRALIDAD NETA REASEGURO (III-IV)	(75.738.826,83)	(298.915,97)	(1.347,00)	-	(76.039.089,80)
V. Gastos de adquisición	(9.325.357,07)	(159.744,48)	(17.296,33)	(17.609,75)	(9.520.007,63)
VI. Gastos de administración	(5.848.003,77)	(45.790,74)	(13.526,81)	-	(5.907.321,33)
VII. Otros gastos técnicos	(1.562.100,77)	(16.225,30)	(9.979,57)	-	(1.588.305,64)
VIII. Gastos de adquisición, admón. y otros gastos técn. (cedido)	-	-	75.618,10	1.419,59	77.037,69
C. TOTAL GASTOS EXPLOTACION Y OTROS GASTOS TÉCNICOS NETOS (V+VI+VII-VIII)	(16.735.461,61)	(221.760,52)	34.815,38	(16.190,16)	(16.938.596,91)

2023					
	Salud	Enfermedad	Accidentes	Decesos	Total No Vida
I. Primas Imputadas (Directo y aceptado)					
1. Primas netas de anulaciones	90.169.705,75	944.646,93	228.002,51	11.236,23	91.353.591,42
2. +/- variación provisiones para primas no consumidas	(1.345,07)	-	-	(378,53)	(1.723,60)
3. +/- variación provisiones para riesgos en curso	-	-	-	-	-
4. +/- variación provisiones para primas pendientes cobro	(2.271,44)	(33,03)	2.834,56	-	530,09
II. Primas reaseguro cedido					
1. Primas netas de anulaciones	(228.015,72)	(8.899,22)	(141.903,85)	(7.920,19)	(386.738,98)
2. +/- variación provisiones para primas no consumidas	-	-	-	-	-
A. TOTAL DE PRIMAS ADQUIRIDAS NETAS DE REASE. (I-II)	89.938.073,52	935.714,68	88.933,22	2.937,51	90.965.658,93
III. Siniestralidad (Directo)					
1. Prestaciones y Gastos Pagados de siniestros ocurridos en el ejercicio, incluyendo los gastos de siniestralidad imputables	(50.762.481,63)	(323.678,95)	(11.346,60)	(756,14)	(51.098.263,32)
2. Provisiones técnicas para prestaciones de siniestros ocurridos en el ejercicio	(21.260.556,37)	(10.232,14)	(79.978,44)	-	(21.350.766,95)
IV. Siniestralidad del Reaseguro cedido					
1. Prestac. Y Gts Pag. de sin. Ocurridos en el ejercicio.	-	-	-	-	-
B. TOTAL SINIESTRALIDAD NETA REASEGURO (III-IV)	(72.023.038,00)	(333.911,09)	(91.325,04)	(756,14)	(72.449.030,27)
V. Gastos de adquisición	(8.854.676,13)	(159.121,69)	(20.404,22)	(2.036,54)	(9.036.238,58)
VI. Gastos de administración	(6.107.370,93)	(64.057,05)	(15.723,38)	(781,02)	(6.187.932,38)
VII. Otros gastos técnicos	(1.613.391,22)	(16.810,45)	(4.126,28)	(192,44)	(1.634.520,39)
VIII. Gastos de adquisición, admón. y otros gastos técn. (cedido)	-	-	81.701,72	-	81.701,72
C. TOTAL GASTOS EXPLOTACION Y OTROS GASTOS TÉCNICOS NETOS (V+VI+VII-VIII)	(16.575.438,28)	(239.989,19)	41.447,84	(3.010,00)	(16.776.989,63)

(27) Hechos posteriores

En el periodo transcurrido con posterioridad al cierre del ejercicio 2024 hasta la fecha de formulación de estas cuentas anuales, no se ha producido acontecimiento significativo adicional en la Entidad que requiera mención específica ni que, por lo tanto, tenga efecto significativo en estas cuentas anuales.

MGC INSURANCE,
MUTUA DE SEGUROS Y REASEGUROS A PRIMA FIJA

Informe de Gestión

Las Cuentas Anuales transcritas en 62 hojas incluida la presente, numeradas de la 1 a la 62 inclusive, corresponden a las Cuentas Anuales de MGC Insurance, Mutua de Seguros y Reaseguros a Prima Fija, correspondientes al ejercicio social anual cerrado el 31 de diciembre de 2024, han sido formuladas por el Consejo de Administración en su sesión celebrada el día 27 de marzo de 2025, firmándolas a continuación todos los componentes del Consejo de Administración en prueba de conformidad y aceptación de todo ello y en cumplimiento de lo dispuesto en la vigente legislación.

FIRMA

E. Daniel Redondo García
Presidente




E. Lluís Morillas Mateu
Vicepresidente



E. Jordi Guarch Recaj
Vocal




E. Joan M. León Mussons
Vocal



E. Javier Encinas Duran
Vocal



E. Francesc Coll Klein
Vocal



E. Sonia Redondo Boixasa
Vocal



E. Vivian Ventura Medina
Vocal



E. Núria Betriu Sánchez
Vocal



MGC INSURANCE,
MUTUA DE SEGUROS Y REASEGUROS A PRIMA FIJA

Informe de Gestión

**INFORME DE GESTIÓN DE MGC INSURANCE, MUTUA DE SEGUROS Y
REASEGUROS A PRIMA FIJA**

EJERCICIO 2024

1. INTRODUCCIÓN

Este informe de gestión presenta un análisis de la actividad de la Mutua durante el año 2024. Se abordan aspectos financieros, operacionales y comerciales, con el objetivo de ofrecer una visión clara del desempeño de la entidad y su impacto en el sector asegurador.

La industria aseguradora juega un papel fundamental en la estabilidad económica y social, proporcionando seguridad financiera a individuos y empresas ante riesgos e imprevistos. En este contexto, la Mutua continúa desarrollando estrategias que le han permitido consolidar su posición en el mercado y fortalecer su capacidad de respuesta a las necesidades de los mutualistas.

La gestión eficiente y la progresiva adaptación a los cambios tecnológicos han sido aspectos que la Mutua ha seguido desarrollando durante este ejercicio. La transformación digital y la automatización de procesos han permitido mejorar la eficiencia operativa y la experiencia del cliente. Asimismo, se ha trabajado en el fortalecimiento de la cultura organizacional, promoviendo valores como la transparencia, la ética y la responsabilidad social corporativa.

Así mismo, la entidad ha enfocado esfuerzos en la diversificación de su portafolio de productos para atender un mercado cada vez más exigente y dinámico. La incorporación de nuevos productos, así como la optimización de los procesos que hacen referencia a la gestión de los siniestros, han permitido ofrecer soluciones ágiles y efectivas a los mutualistas.

A lo largo del ejercicio 2024 se han cubierto 391.819 visitas médicas, 36.108 asistencias de urgencia y 21.209 estancias hospitalarias.

En el ejercicio 2024 no se ha recibido, a través del Servicio de Atención al Mutualista, ninguna reclamación oficial.

2. RESUMEN EJECUTIVO

Durante el ejercicio 2024, la Mutua ha logrado consolidar su posición en el mercado, incrementando su cartera de mutualistas en un 2,07%, consiguiendo revertir la tendencia de ejercicios anteriores tal y como se observa en el siguiente gráfico:

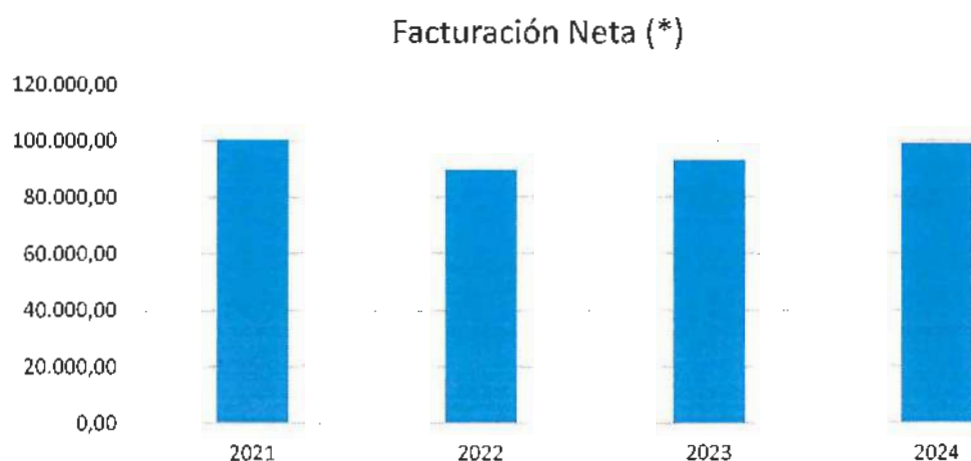
MGC INSURANCE,
MUTUA DE SEGUROS Y REASEGUROS A PRIMA FIJA

Informe de Gestión



Sobre el desempeño económico-financiero de la Mutua, éste continúa siendo sólido, reflejando una gestión eficiente y un crecimiento sostenido en los diferentes segmentos del negocio. Los indicadores financieros clave se muestran a continuación:

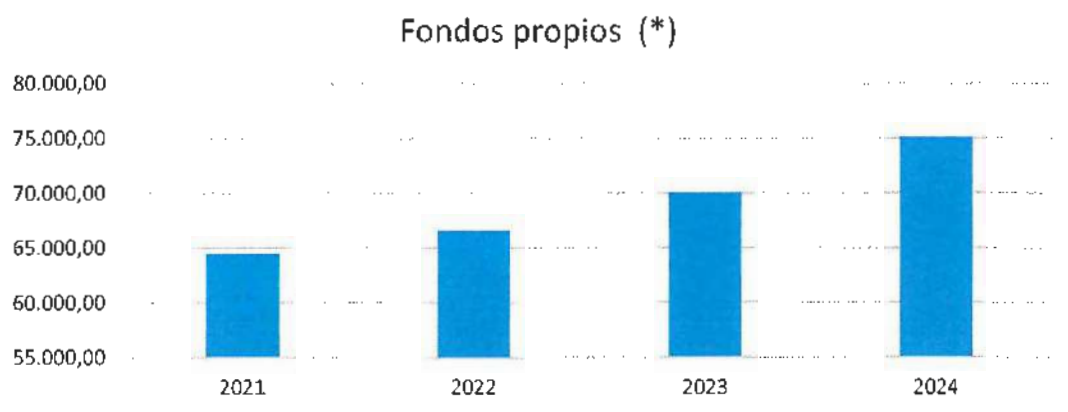
- **Primas emitidas:** En el ejercicio 2024 han ascendido a un total de 99,02 millones de euros, representando un crecimiento del 5,95% respecto al año anterior. Incluyen tanto las primas del ramo de No Vida como del de Vida.



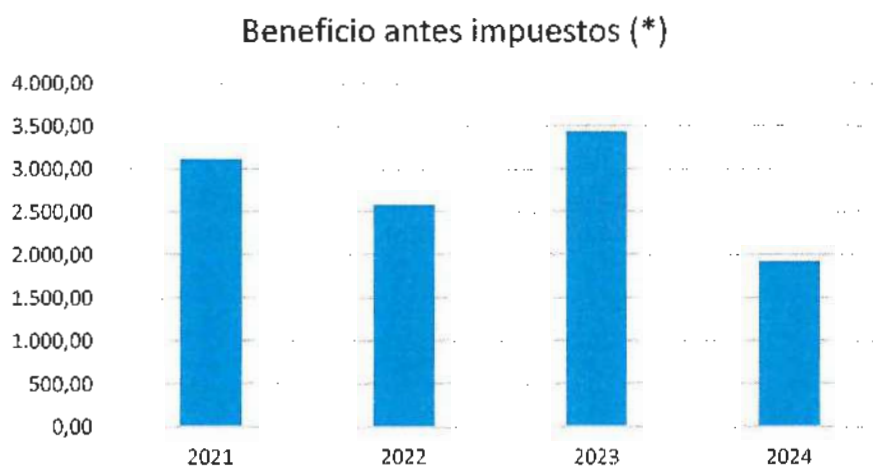
- **Fondos Propios:** Éstos se situaron en el ejercicio 2024 en 75,07 millones de euros, representando un crecimiento del 6,71% respecto al año anterior.

MGC INSURANCE,
MUTUA DE SEGUROS Y REASEGUROS A PRIMA FIJA

Informe de Gestión



- **Beneficio neto antes de impuestos:** A cierre del ejercicio, se ha situado en 1,92 millones de euros antes de impuestos.

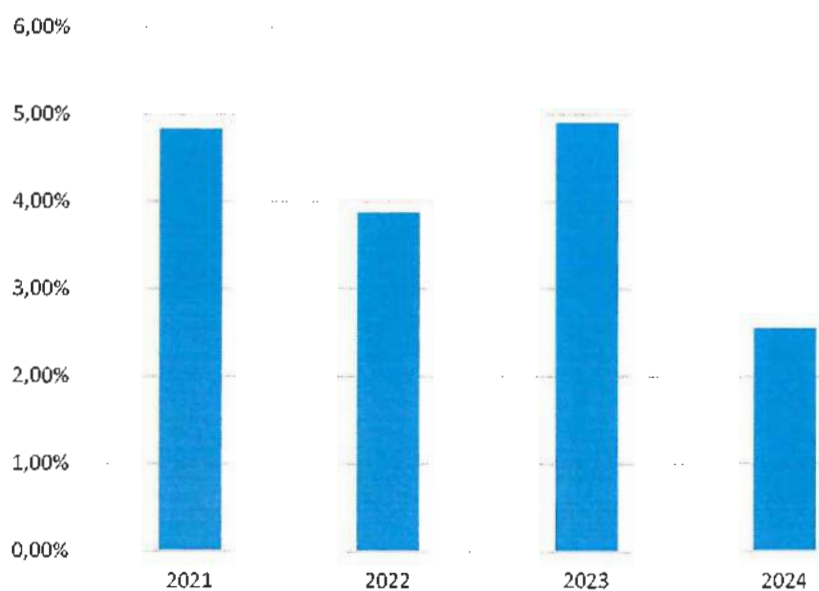


- **ROE:** En relación con el beneficio obtenido, el ratio sobre los Fondos Propios se ha reducido, situándose en el 2,56% en el 2024. La Mutua, al ser una entidad sin ánimo de lucro, revierte sus beneficios en la propia entidad .

**MGC INSURANCE,
MUTUA DE SEGUROS Y REASEGUROS A PRIMA FIJA**

Informe de Gestión

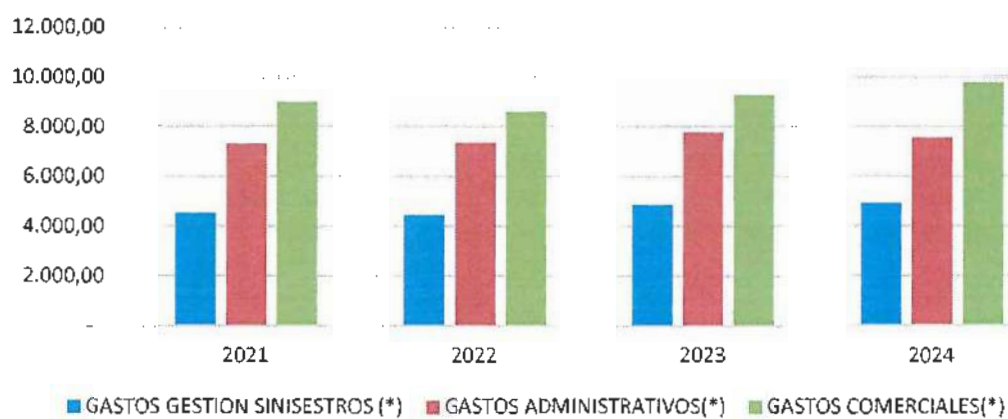
ROE



3. GASTOS OPERATIVOS.

Los gastos operativos incluyen los gastos administrativos, los de gestión de siniestros y los gastos comerciales. Su evolución ha sido constante durante los últimos años, tal y como muestra el siguiente gráfico:

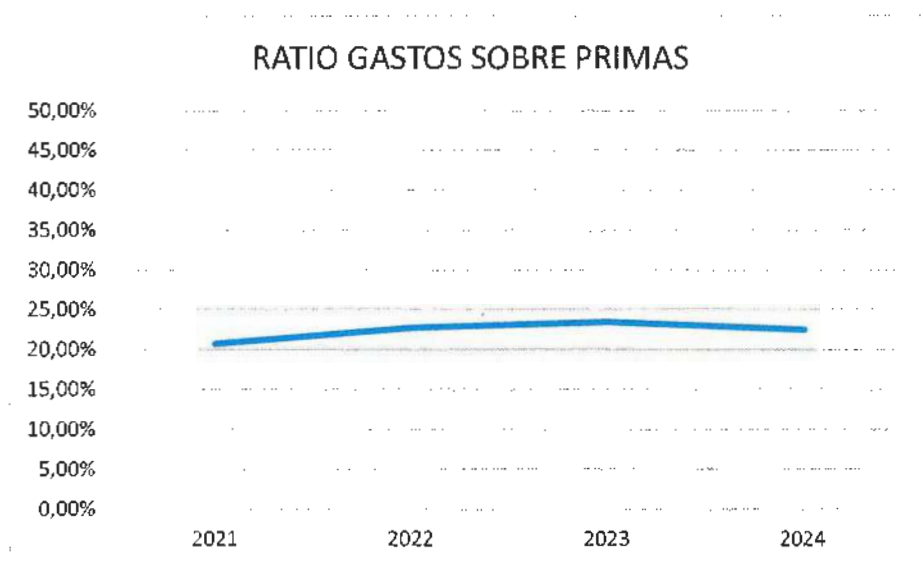
GASTOS OPERATIVOS



MGC INSURANCE,
MUTUA DE SEGUROS Y REASEGUROS A PRIMA FIJA

Informe de Gestión

Así mismo, el ratio respecto a la facturación de la Mutua ha disminuido en el presente ejercicio, tal y como se desprende del siguiente gráfico, situándose en un 22,45% de la facturación:



4. SOLVENCIA ECONÓMICA.

La Mutua ha mantenido a lo largo de los años un nivel óptimo de solvencia, garantizando la capacidad de respuesta ante obligaciones futuras.

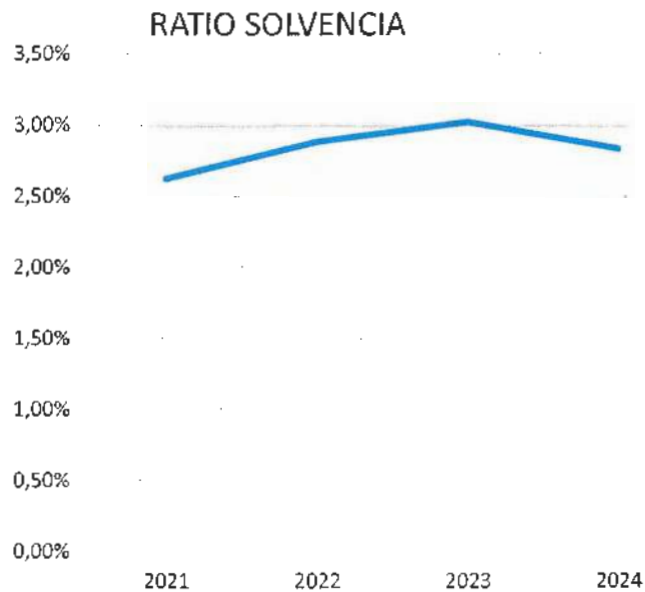
En cuanto a los riesgos de instrumentos financieros, MGC evalúa periódicamente la exposición de los instrumentos financieros de la entidad a los riesgos de mercado, de crédito y de liquidez.

La información cualitativa sobre los riesgos procedentes de los instrumentos financieros se detalla a la Nota 15 de la memoria de cuenta anuales de MGC. Durante el ejercicio 2024, MGC ha tenido una política de inversión que hace que sus inversiones no tengan riesgos de consideración.

- **Ratio de solvencia:** La ratio de solvencia de la entidad, que mide la capacidad que tienen los fondos propios disponibles de MGC para cubrir el capital de solvencia obligatorio calculado en base a la normativa de Solvencia II, ha seguido manteniendo un alto nivel de cobertura con respecto a los mínimos exigidos. En el ejercicio 2024 se ha situado en un 2,84%.

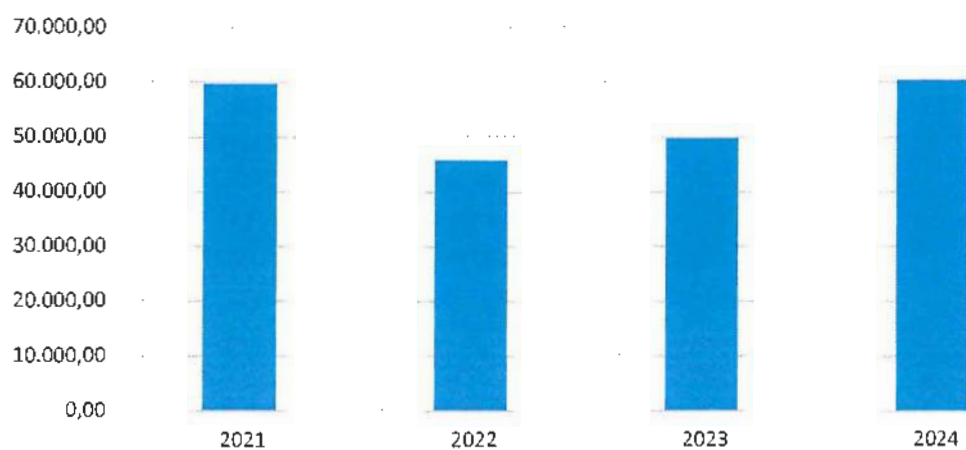
MGC INSURANCE,
MUTUA DE SEGUROS Y REASEGUROS A PRIMA FIJA

Informe de Gestión



- **Provisiones técnicas:** Las provisiones técnicas de la entidad reflejan las obligaciones derivadas de los contratos de seguro y reaseguro. En el caso de MGC incluyen tanto las provisiones del ramo de No Vida como las provisiones para el ramo de Vida. En el ejercicio 2024 se han situado en los 60,46 millones de euros.

Provisiones (Reservas para futuras prestaciones) (*)

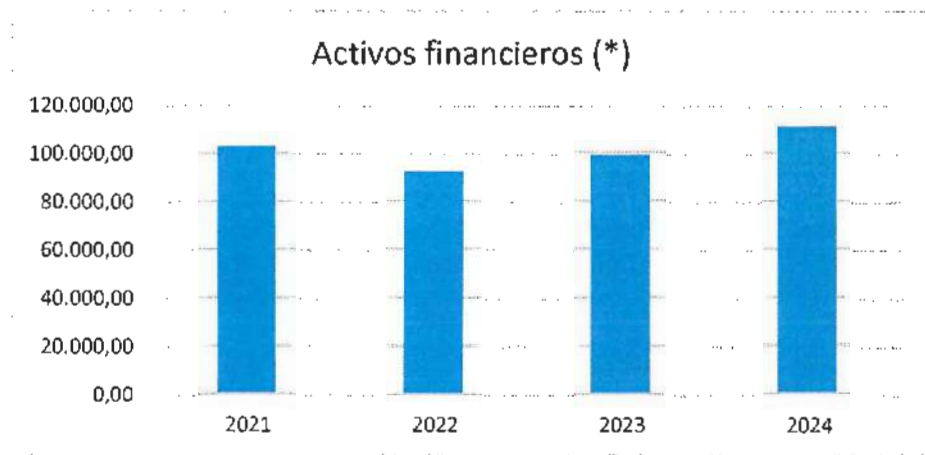


MGC INSURANCE,
MUTUA DE SEGUROS Y REASEGUROS A PRIMA FIJA

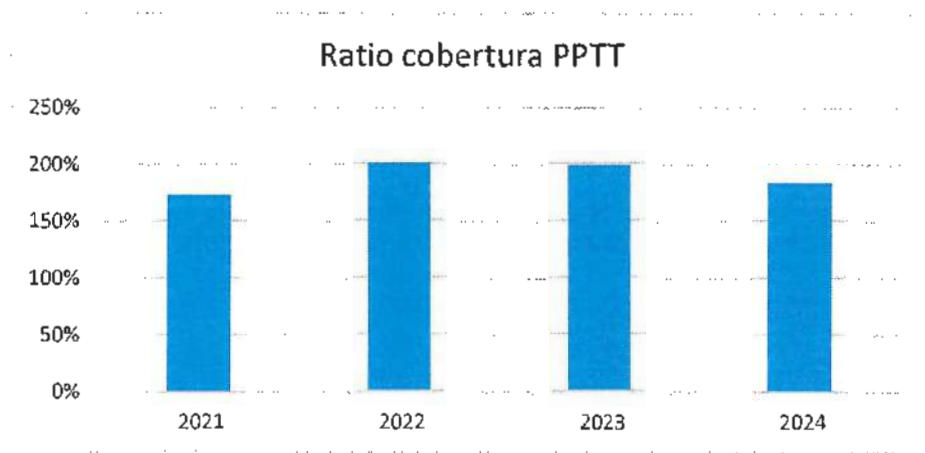
Informe de Gestión

- **Activos financieros:** La Mutua dispone de una contrastada solvencia. Para ello, MGC dispone de una serie de activos financieros, entre los que se incluyen los inmuebles catalogados como inversión inmobiliaria, la tesorería, los títulos de renta fija y los de renta variable así como las participaciones en IIC (instrumentos de inversión colectiva).

El volumen alcanzado en el 2024 ha sido de 110,67 millones de euros.



- **Relación de cobertura:** La relación entre los activos financieros y las provisiones técnicas corroboran la elevada solvencia de la entidad, situándose este índice en el 183% en el ejercicio 2024.



En el ejercicio 2024 MGC, derivado de las transacciones de la actividad con terceros, ha tenido un periodo medio de pago a proveedores de 38,12 días, siendo inferior al máximo legal establecido.

MGC INSURANCE,
MUTUA DE SEGUROS Y REASEGUROS A PRIMA FIJA

Informe de Gestión

5. GESTIÓN COMERCIAL

Se ha registrado un aumento del 2,02% en la captación de nuevos mutualistas, sobre todo gracias a la red propia que ha incrementado en un 21% respecto al 2023 su producción, situándola, en el ejercicio 2024, en el 84,70% del total de la producción de MGC.

6. INNOVACIÓN Y TRANSFORMACIÓN DIGITAL

Siguiendo las directrices del plan de innovación, durante 2024 se ha seguido desarrollando el plan de innovación denominado “Suma-t’hi” finalizando los proyectos que tenía planificados y alcanzando los objetivos.

En el ámbito de la digitalización, se han realizado importantes cambios de recodificación de los procesos de subscripción que nos permiten una mejor agilidad a la hora de la creación y mantenimiento de nuevos productos que nos ofrecen mayores posibilidades de mercado.

Desde el punto de vista de gobierno TIC se ha definido el plan Suma-t’hi 2025 que está compuesto por 120 proyectos y busca seguir impulsando la innovación dentro de la compañía, la excelencia operacional y una estrategia multicanal eficiente que consolidará el crecimiento de MGC Mutua en el largo plazo. Por la parte de la seguridad de la empresa, se está aplicando la directiva DORA.

Se ha fortalecido la seguridad en las plataformas digitales para una mejor protección de datos de los mutualistas. Se ha desarrollado una aplicación móvil con funcionalidades avanzadas. En 2024, la página web de la entidad (www.mgc.es) tuvo 2,4 millones de visitantes, con un total de 2,72 millones de visualizaciones totales.

En cuanto a la comunicación mantenida con los mutualistas a través de emailings, éstos ascendieron a un total de 653.010 emails enviados. Respecto a la newsletter que se envía mensualmente, ésta cuenta con un total de 50.687 personas suscritas.

Asimismo, las acciones de comunicación realizadas durante 2024 en redes sociales se han intensificado con un crecimiento de los seguidores en Instagram del 56%.

7. RESPONSABILIDAD SOCIAL CORPORATIVA.

La Mutua ha integrado en su estrategia de riesgos la gestión responsable de las cuestiones económicas, sociales y de medioambiente; fomentando un comportamiento ético con sus grupos de interés, aplicando rigurosamente los principios de buen gobierno y contribuyendo al bienestar de la sociedad a través de la creación de un negocio sostenible.

En el aspecto medioambiental, se trabaja para minimizar las emisiones que la actividad genera al entorno, maximizando el compromiso por el uso de energías procedentes de fuentes 100% renovables.

En el aspecto social, la Mutua pone el foco en los asegurados y empleados, comprometiéndose a facilitar el acceso a seguros de calidad y garantizando que todas las personas que componen el Grupo tengan la oportunidad de desarrollar su talento y capacidades en condiciones igualitarias.

MGC INSURANCE,
MUTUA DE SEGUROS Y REASEGUROS A PRIMA FIJA

Informe de Gestión

El cuidado y la protección de la salud de las personas han sido desde siempre nuestra razón de ser, reinvertiendo los beneficios en la mejora de la calidad asistencial y la prestación de servicios.

La entidad cumple con su compromiso social a través de su Fundación, apoyando causas sociales y solidarias, promoviendo todo tipo de hábitos saludables, entre otras finalidades de interés general, que incluyen naturalmente el fomento de la previsión social y de la salud en todas sus vertientes, como parte de su objeto fundacional.

El proyecto Origami, que celebró en 2024 su duodécima edición, es una de las iniciativas solidarias que anualmente promueve la Fundación MGC.

En 2024 la campaña solidaria fue, de nuevo, íntegramente online, y las niñas y niños de diferentes escuelas enviaron sus deseos de salud y solidaridad a través de fotos y vídeos de sus origamis, que se publicaron en el blog y en las redes sociales.

Con este proyecto, la Fundación MGC traslada la técnica milenaria del origami a las aulas de las escuelas como símbolo de salud, bienestar, felicidad y prosperidad, en la que el ejercicio de trabajar manualmente cada pieza de forma individual se convierte en tiempo que dedicamos a los demás.

La Fundación MGC cerró su XII edición de este año con más de 53.000 participantes que han aportado su granito de arena, demostrando un compromiso social excepcional.

La Fundación MGC transformó su deseo solidario en una donación económica destinada, asimismo, a los proyectos solidarios relacionados con la salud. La donación se distribuirá entre las siguientes entidades: Fundació La Marató de TV3 (40,38%), Fundació PIMEC (32,22%) y Fundació Impulsa (27,40%).

8. HECHOS POSTERIORES

En el periodo transcurrido con posterioridad al cierre del ejercicio 2024 hasta la fecha de elaboración de este informe, no se ha producido acontecimiento significativo adicional en la Entidad que requiera mención específica ni que, por lo tanto, tenga efecto significativo en las cuentas anuales.

() Importes en miles de euros*

MGC INSURANCE,
MUTUA DE SEGUROS Y REASEGUROS A PRIMA FIJA

Informe de Gestión


El Informe de Gestión adjunto de **MGC INSURANCE, MUTUA DE SEGUROS Y REASEGUROS A PRIMA FIJA** correspondiente al ejercicio social anual cerrado el 31 de diciembre de 2024 es formulado por el Consejo de Administración de la entidad en 9 páginas impresas a una sola cara y numeradas con el número 63 al 72 inclusive, con fecha 27 de marzo de 2025.

FIRMA

E. Daniel Redondo García
Presidente




E. Lluís Morillas Mateu
Vicepresidente




D. Jordi Guarch Recaj
Vocal



D. Joan M. León Mussons
Vocal




D. Javier Encinas Duran
Vocal



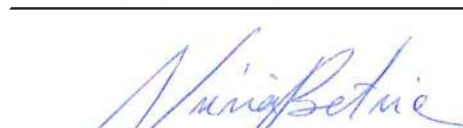
D. Francesc Coll Klein
Vocal



D. Sonia Redondo Boixasa
Vocal



E. Vivian Ventura Medina
Vocal



E. Núria Betriu Sánchez
Vocal

